

SREDNJA FRIZERSKA
ŠOLA LJUBLJANA

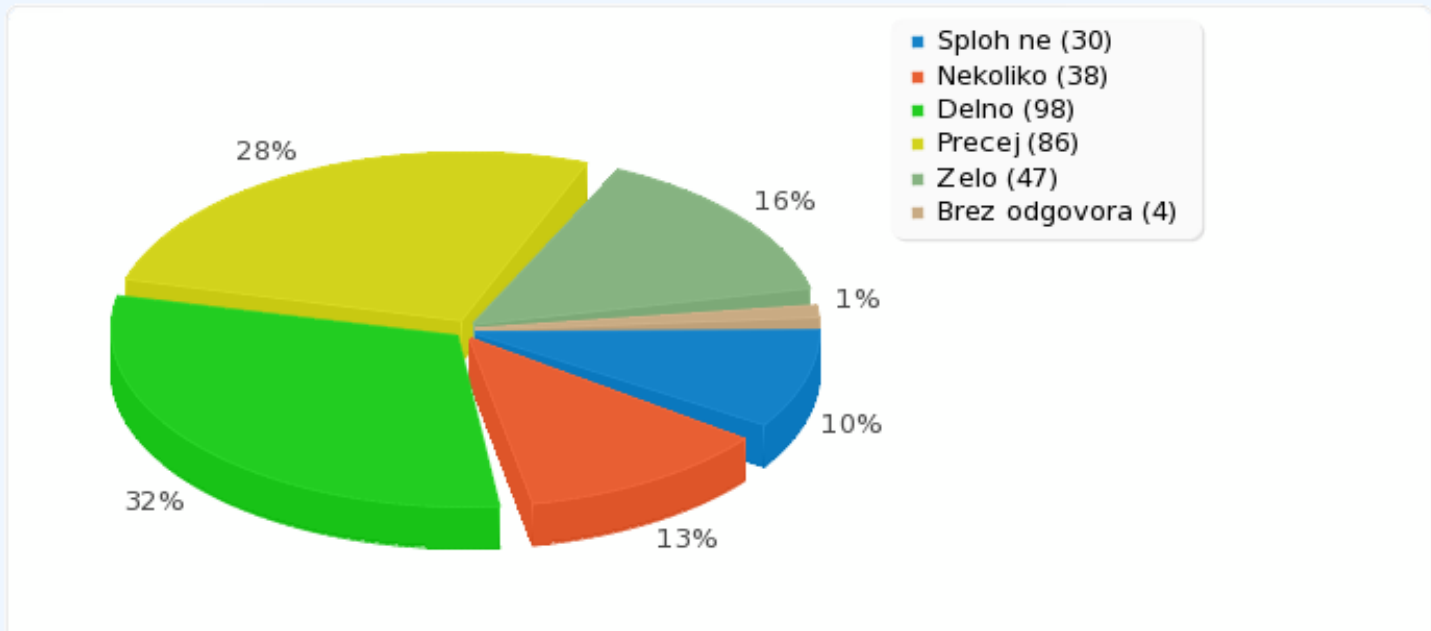
MERJENJE KAKOVOSTI POUKA 2012

Samoevalvacija dijakov Rezultati ankete

februar 2012

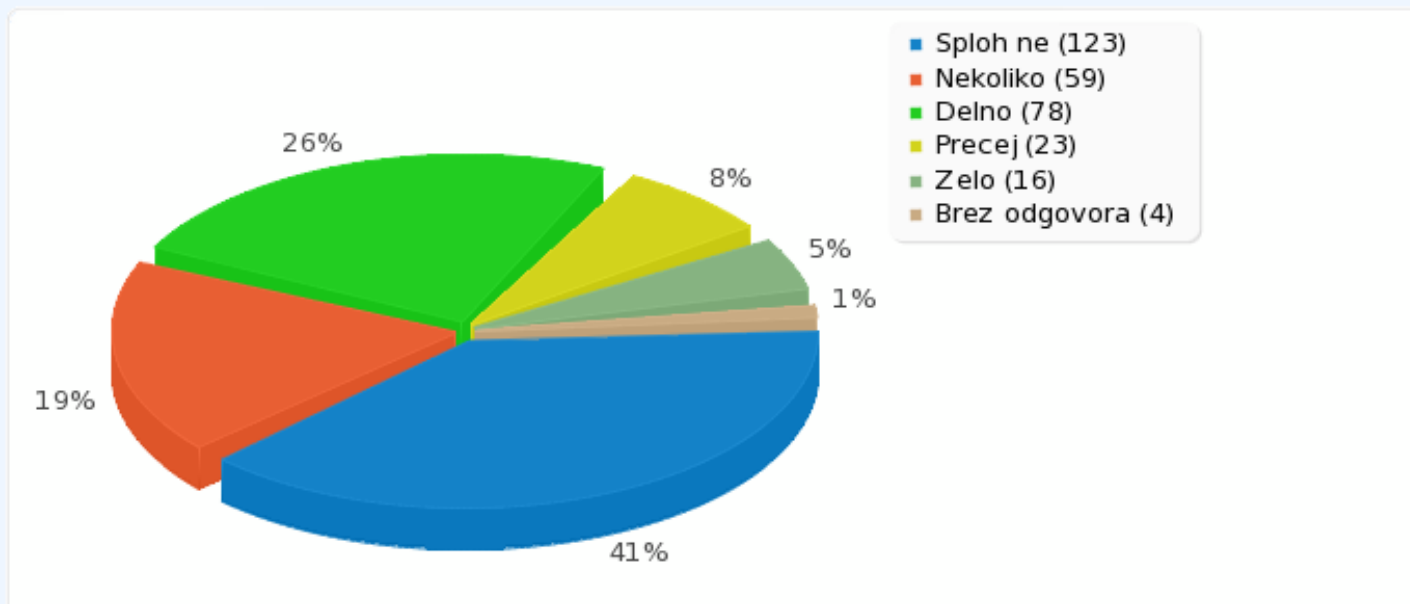
V kolikšni meri so spodnji dejavniki PRIPOMOGLI k vaši odločitvi z šolanje na programu Frizer? Za to šolo sem se odločil/, ker...
 [...je program obetal možnosti za dobro službo.]

Odgovor	Število	Odstotek
Sploh ne (TL1)	30	9.90%
Nekoliko (TL2)	38	12.54%
Delno (TL3)	98	32.34%
Precej (TL4)	86	28.38%
Zelo (TL5)	47	15.51%
Brez odgovora	4	1.32%



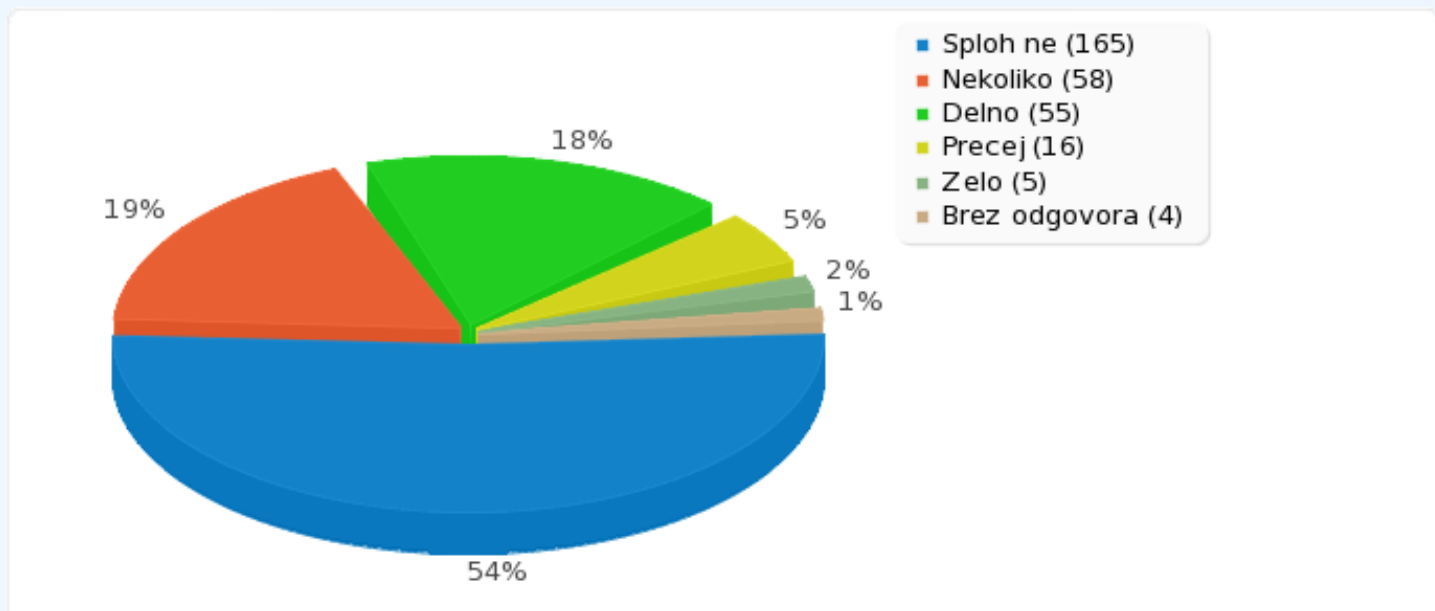
**V kolikšni meri so spodnji dejavniki PRIPOMOGLI k vaši odločitvi z šolanje na programu Frizer? Za to šolo sem se odločil/, ker...
[...moje ocene ob koncu osnovne šole niso zadostovale za vpis na bolj zaželene programe.]**

Odgovor	Število	Odstotek
Sploh ne (TL1)	123	40.59%
Nekoliko (TL2)	59	19.47%
Delno (TL3)	78	25.74%
Precej (TL4)	23	7.59%
Zelo (TL5)	16	5.28%
Brez odgovora	4	1.32%



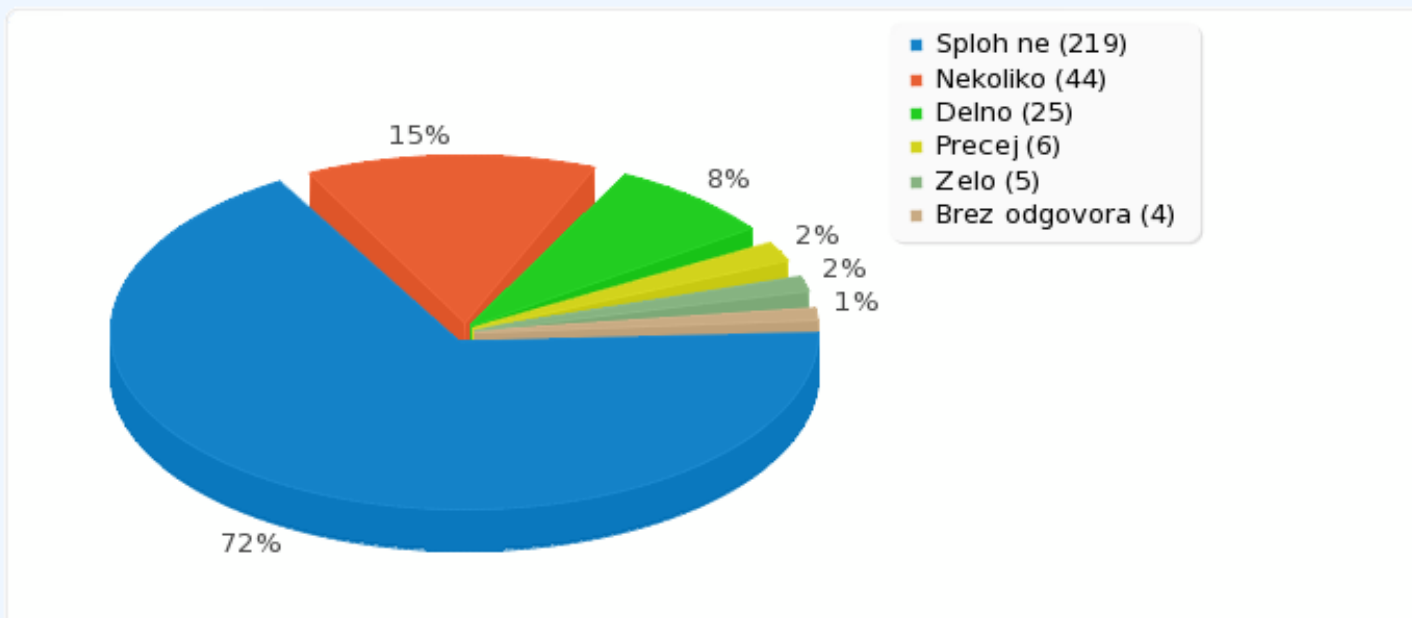
V kolikšni meri so spodnji dejavniki PRIPOMOGLI k vaši odločitvi z šolanje na programu Frizer? Za to šolo sem se odločil/, ker...
[...so moji starši so predlagali, da se vpišem na ta program.]

Odgovor	Število	Odstotek
Sploh ne (TL1)	165	54.46%
Nekoliko (TL2)	58	19.14%
Delno (TL3)	55	18.15%
Precej (TL4)	16	5.28%
Zelo (TL5)	5	1.65%
Brez odgovora	4	1.32%



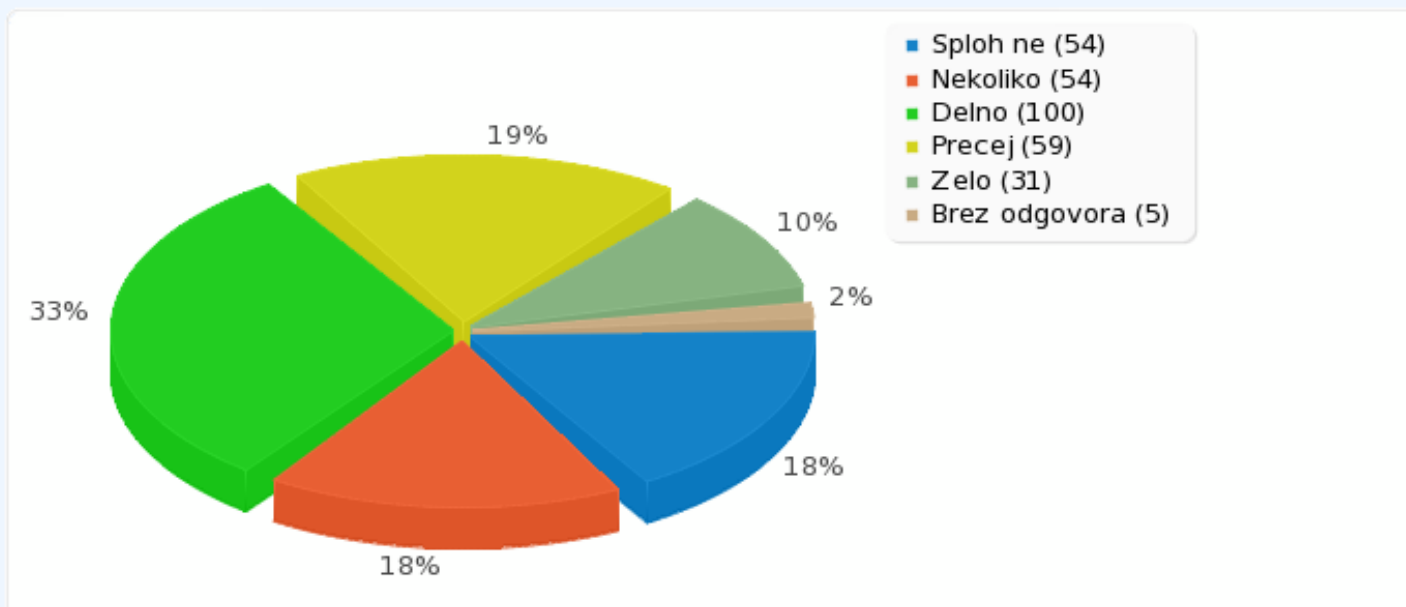
V kolikšni meri so spodnji dejavniki PRIPOMOGLI k vaši odločitvi z šolanje na programu Frizer? Za to šolo sem se odločil/, ker...
[... ker so moji prijatelji so izbrali isti program.]

Odgovor	Število	Odstotek
Sploh ne (TL1)	219	72.28%
Nekoliko (TL2)	44	14.52%
Delno (TL3)	25	8.25%
Precej (TL4)	6	1.98%
Zelo (TL5)	5	1.65%
Brez odgovora	4	1.32%



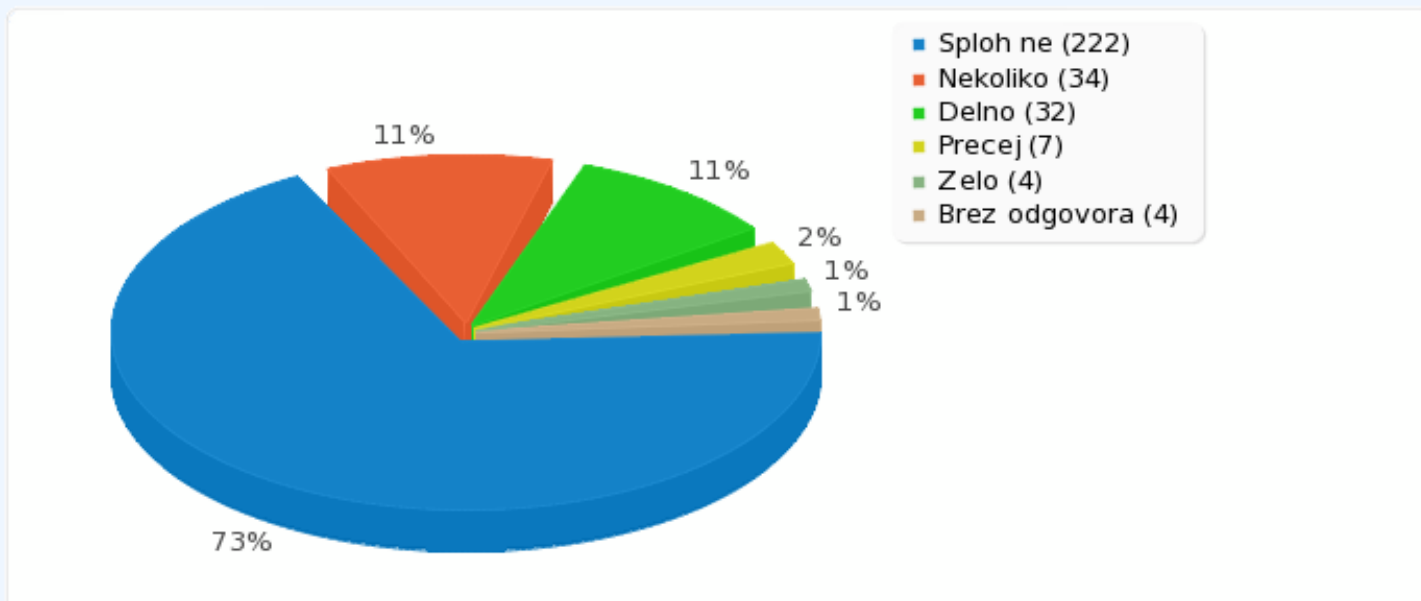
V kolikšni meri so spodnji dejavniki PRIPOMOGLI k vaši odločitvi z šolanje na programu Frizer? Za to šolo sem se odločil/, ker...
 [...ker me je pritegnik ugled tega programa.]

Odgovor	Število	Odstotek
Sploh ne (TL1)	54	17.82%
Nekoliko (TL2)	54	17.82%
Delno (TL3)	100	33.00%
Precej (TL4)	59	19.47%
Zelo (TL5)	31	10.23%
Brez odgovora	5	1.65%



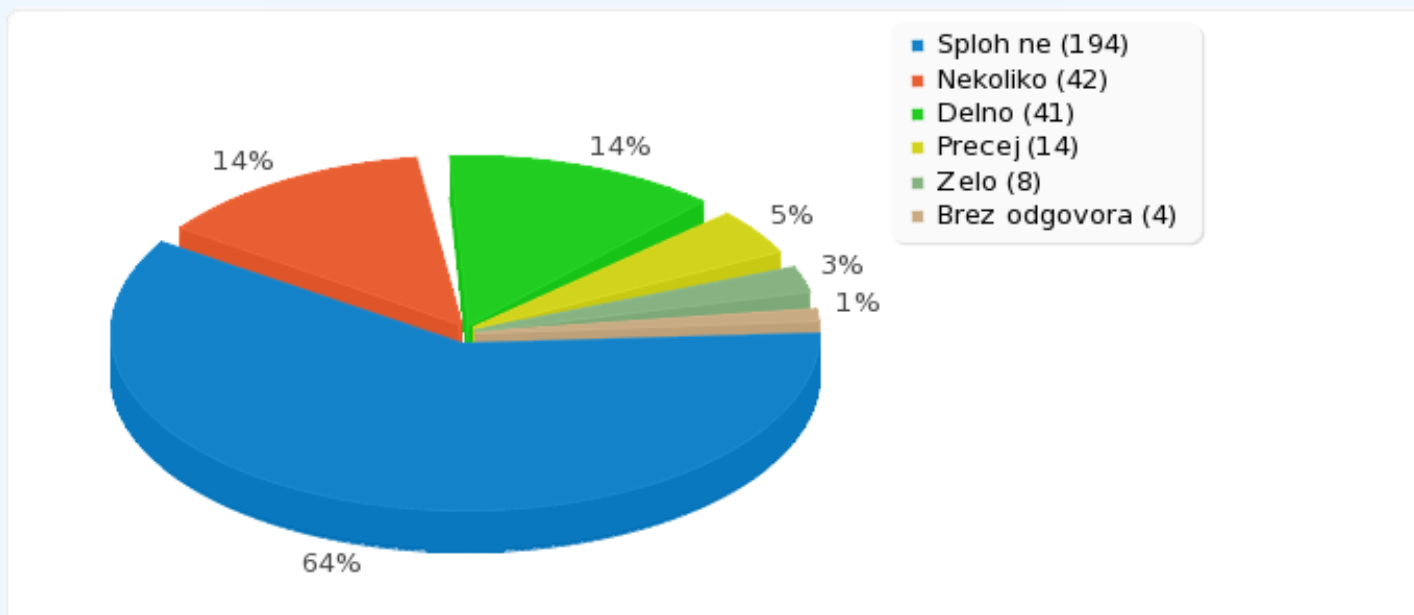
V kolikšni meri so spodnji dejavniki PRIPOMOGLI k vaši odločitvi z šolanje na programu Frizer? Za to šolo sem se odločil/, ker...
[...ker so bivši učiteljspodbudili, da se vpišem v ta program.]

Odgovor	Število	Odstotek
Sploh ne (TL1)	222	73.27%
Nekoliko (TL2)	34	11.22%
Delno (TL3)	32	10.56%
Precej (TL4)	7	2.31%
Zelo (TL5)	4	1.32%
Brez odgovora	4	1.32%



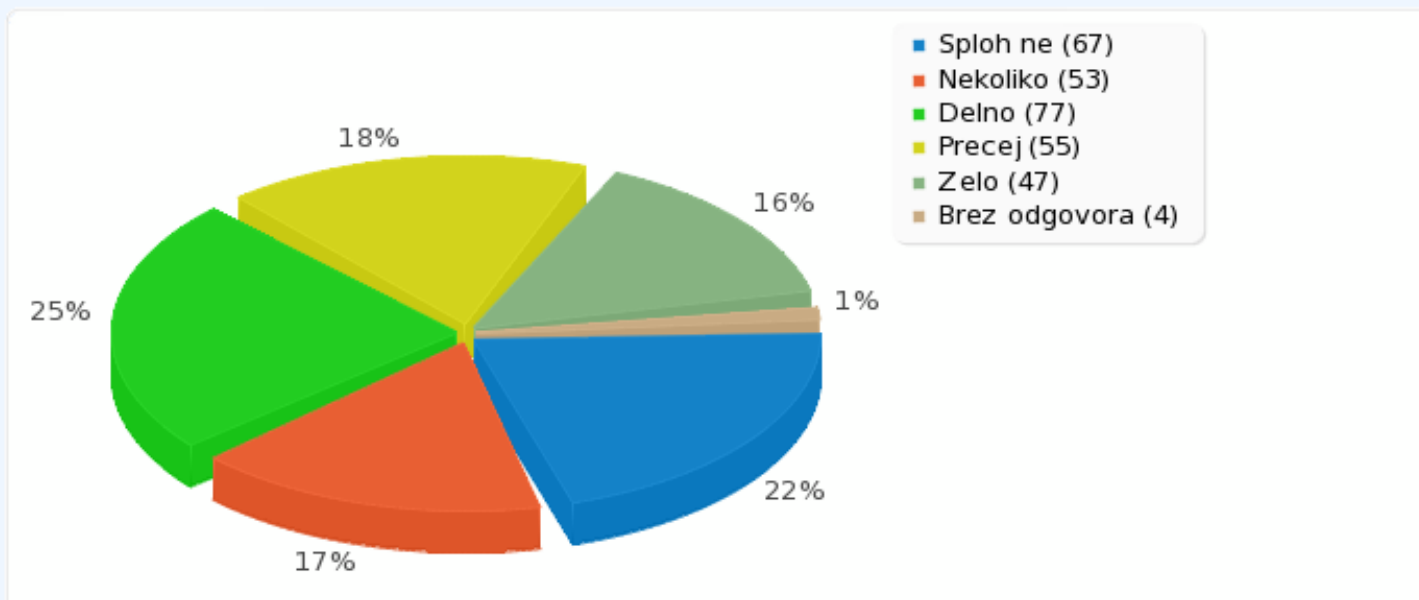
V kolikšni meri so spodnji dejavniki PRIPOMOGLI k vaši odločitvi z šolanje na programu Frizer? Za to šolo sem se odločil/, ker...
[je bil program najbolj primerna izbira glede na oddaljenost od kraja, kjer živim.]

Odgovor	Število	Odstotek
Sploh ne (TL1)	194	64.03%
Nekoliko (TL2)	42	13.86%
Delno (TL3)	41	13.53%
Precej (TL4)	14	4.62%
Zelo (TL5)	8	2.64%
Brez odgovora	4	1.32%



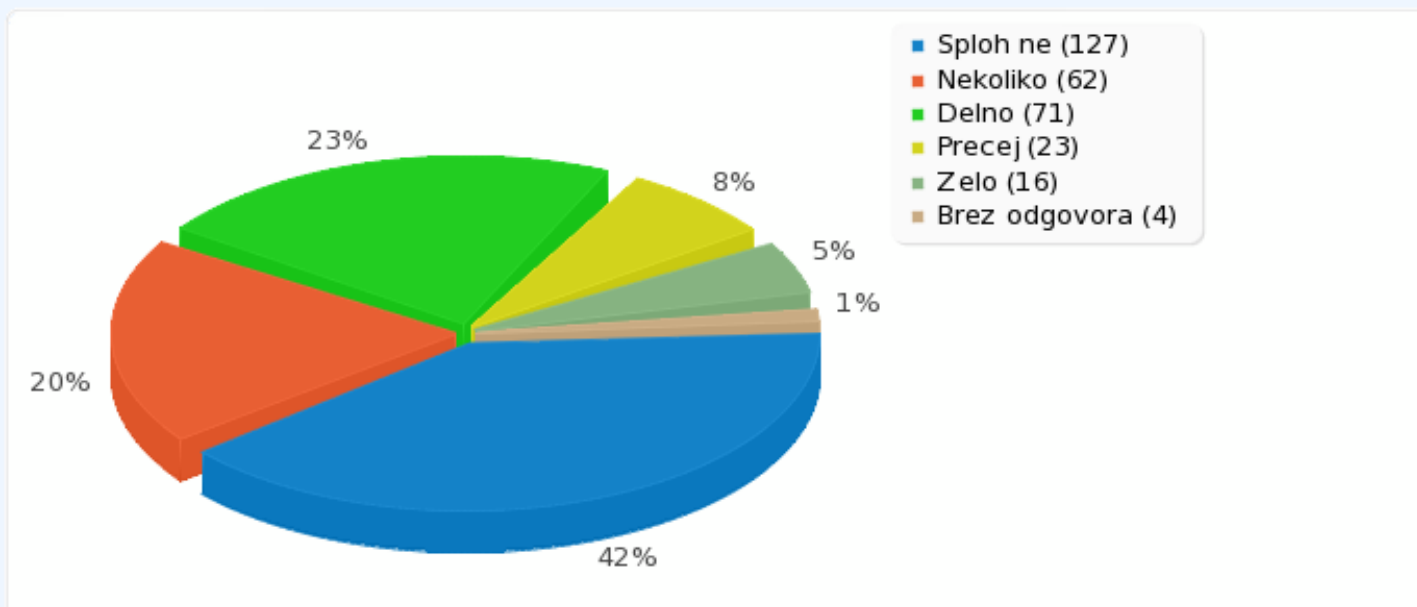
V kolikšni meri so spodnji dejavniki PRIPOMOGLI k vaši odločitvi z šolanje na programu Frizer? Za to šolo sem se odločil/, ker...
 [... ke me je program pritegnil na informativnem dnevu/ dnevuh odprtih vrat , sejmuh...]

Odgovor	Število	Odstotek
Sploh ne (TL1)	67	22.11%
Nekoliko (TL2)	53	17.49%
Delno (TL3)	77	25.41%
Precej (TL4)	55	18.15%
Zelo (TL5)	47	15.51%
Brez odgovora	4	1.32%



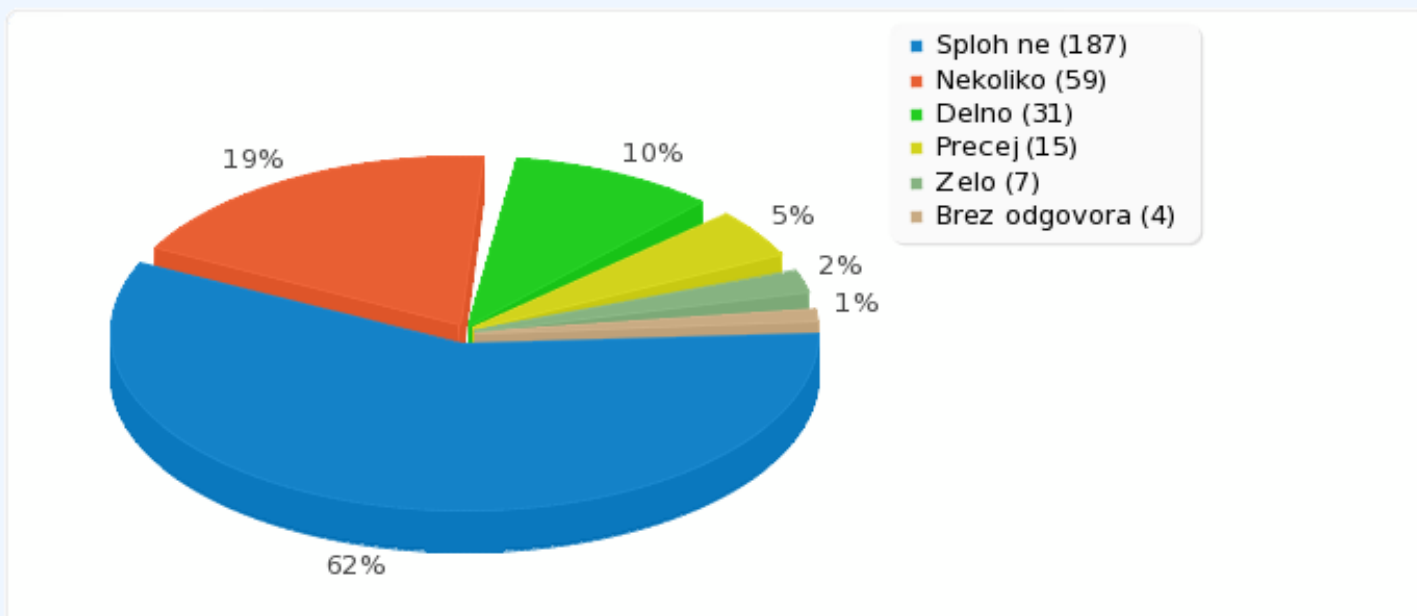
V kolikšni meri so spodnji dejavniki PRIPOMOGLI k vaši odločitvi z šolanje na programu Frizer? Za to šolo sem se odločil/, ker...
[... zaradi informacij na spletu in/ali v drugih javnih medijih (npr. časopisi)]

Odgovor	Število	Odstotek
Sploh ne (TL1)	127	41.91%
Nekoliko (TL2)	62	20.46%
Delno (TL3)	71	23.43%
Precej (TL4)	23	7.59%
Zelo (TL5)	16	5.28%
Brez odgovora	4	1.32%



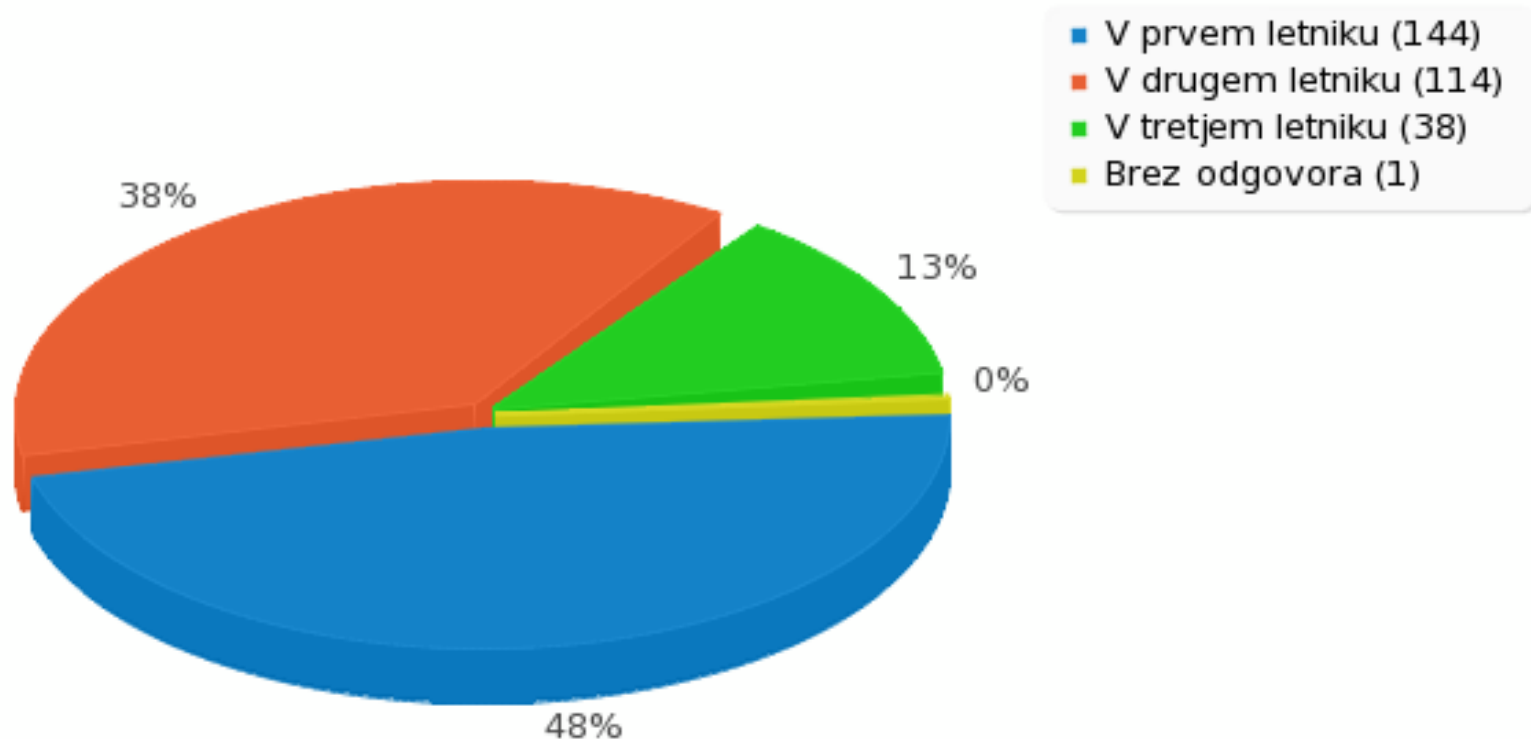
V kolikšni meri so spodnji dejavniki PRIPOMOGLI k vaši odločitvi z šolanje na programu Frizer? Za to šolo sem se odločil/, ker...
 [...ker so mi program svetovali šolski svetovalci, učitelji.]

Odgovor	Število	Odstotek
Sploh ne (TL1)	187	61.72%
Nekoliko (TL2)	59	19.47%
Delno (TL3)	31	10.23%
Precej (TL4)	15	4.95%
Zelo (TL5)	7	2.31%
Brez odgovora	4	1.32%



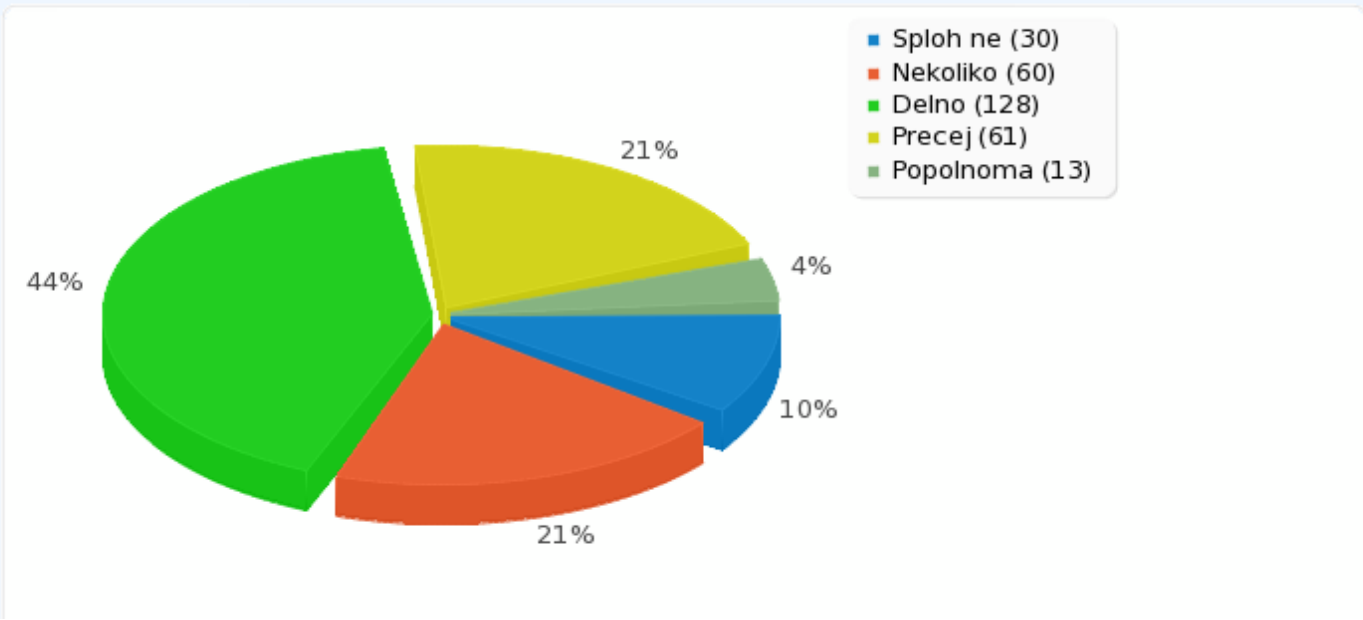
V katerem letniku programa Frizer SPI ste?

Odgovor	Število	Odstotek
V prvem letniku (b1)	144	48.48%
V drugem letniku (b2)	114	38.38%
V tretjem letniku (b3)	38	12.79%
Brez odgovora	1	0.34%



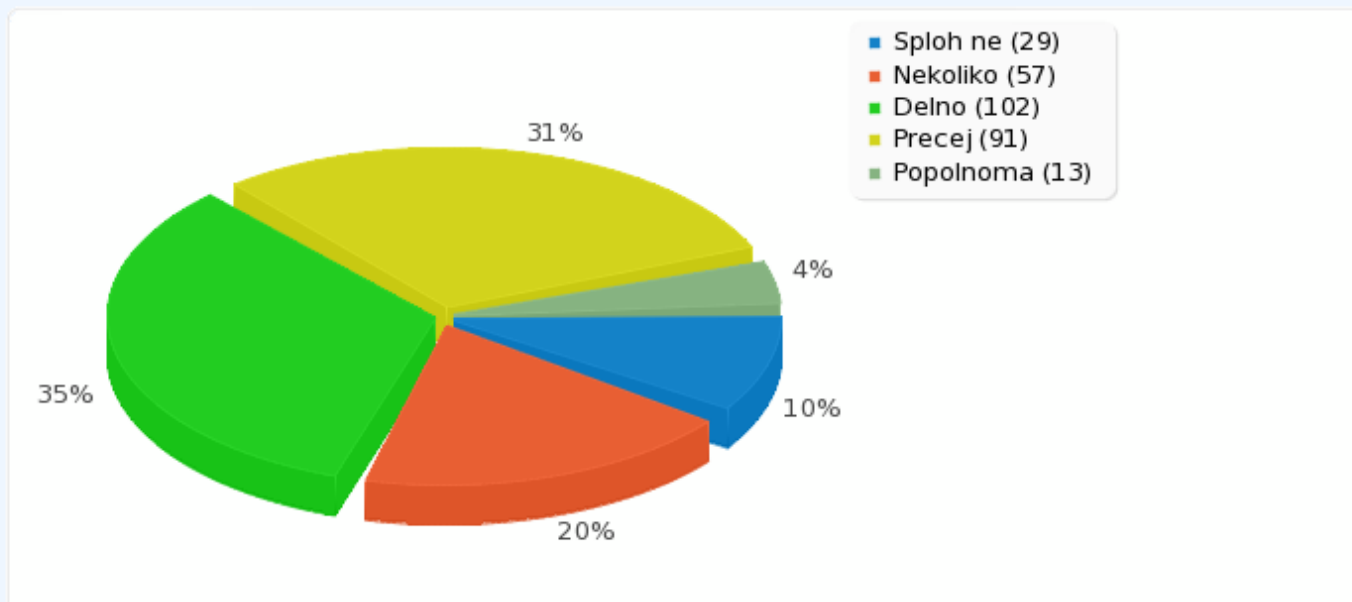
To vprašanje se nanaša na SEDANJE zadovoljstvo z vašo šolo. Prosimo navedite, v kolikšni meri se strinjate z naslednjimi trditvami.
[Večina predmetov je zanimivih.]

Odgovor	Število	Odstotek
Sploh ne (TL1)	30	10.27%
Nekoliko (TL2)	60	20.55%
Delno (TL3)	128	43.84%
Precej (TL4)	61	20.89%
Popolnoma (TL5)	13	4.45%
Brez odgovora	0	0.00%



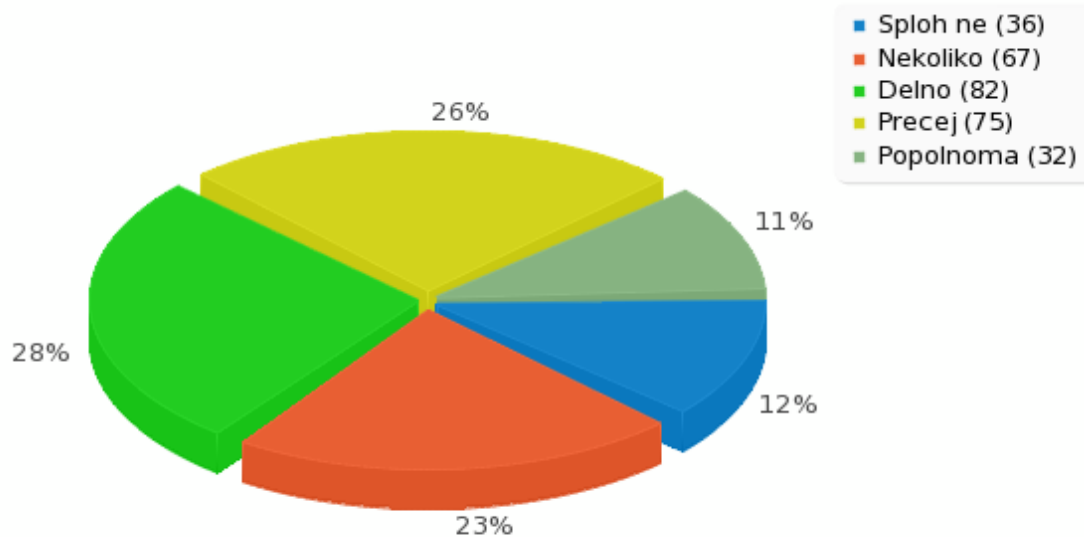
To vprašanje se nanaša na SEDANJE zadovoljstvo z vašo šolo. Prosimo navedite, v kolikšni meri se strinjate z naslednjimi trditvami.
[Večina učiteljev je običajno dobro pripravljenih za poučevanje predmetov.]

Odgovor	Število	Odstotek
Sploh ne (TL1)	29	9.93%
Nekoliko (TL2)	57	19.52%
Delno (TL3)	102	34.93%
Precej (TL4)	91	31.16%
Popolnoma (TL5)	13	4.45%
Brez odgovora	0	0.00%



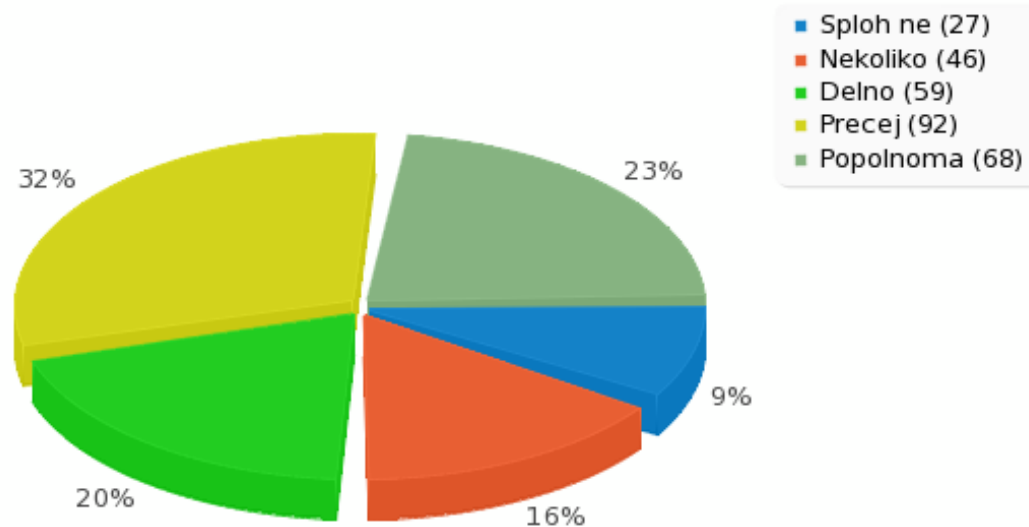
[Večina učiteljev mi je pri učenju običajno pripravljena pomagati.]

Odgovor	Število	Odstotek
Sploh ne (TL1)	36	12.33%
Nekoliko (TL2)	67	22.95%
Delno (TL3)	82	28.08%
Precej (TL4)	75	25.68%
Popolnoma (TL5)	32	10.96%
Brez odgovora	0	0.00%



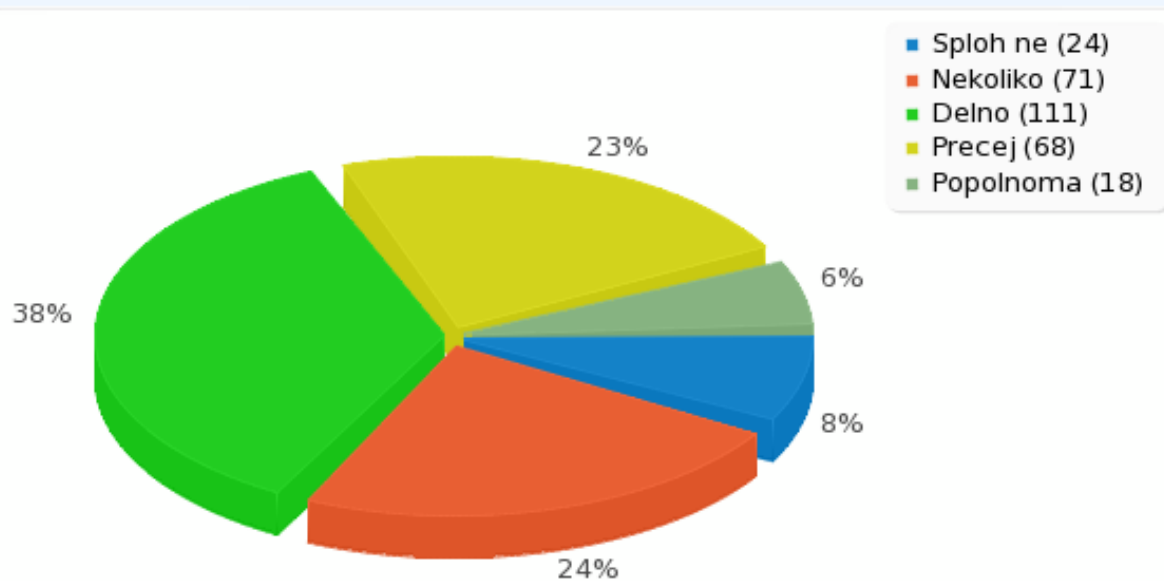
[Svetovalni delavci/poklicni svetovalci so običajno pripravjeni pomagati.]

Odgovor	Število	Odstotek
Sploh ne (TL1)	27	9.25%
Nekoliko (TL2)	46	15.75%
Delno (TL3)	59	20.21%
Precej (TL4)	92	31.51%
Popolnoma (TL5)	68	23.29%
Brez odgovora	0	0.00%



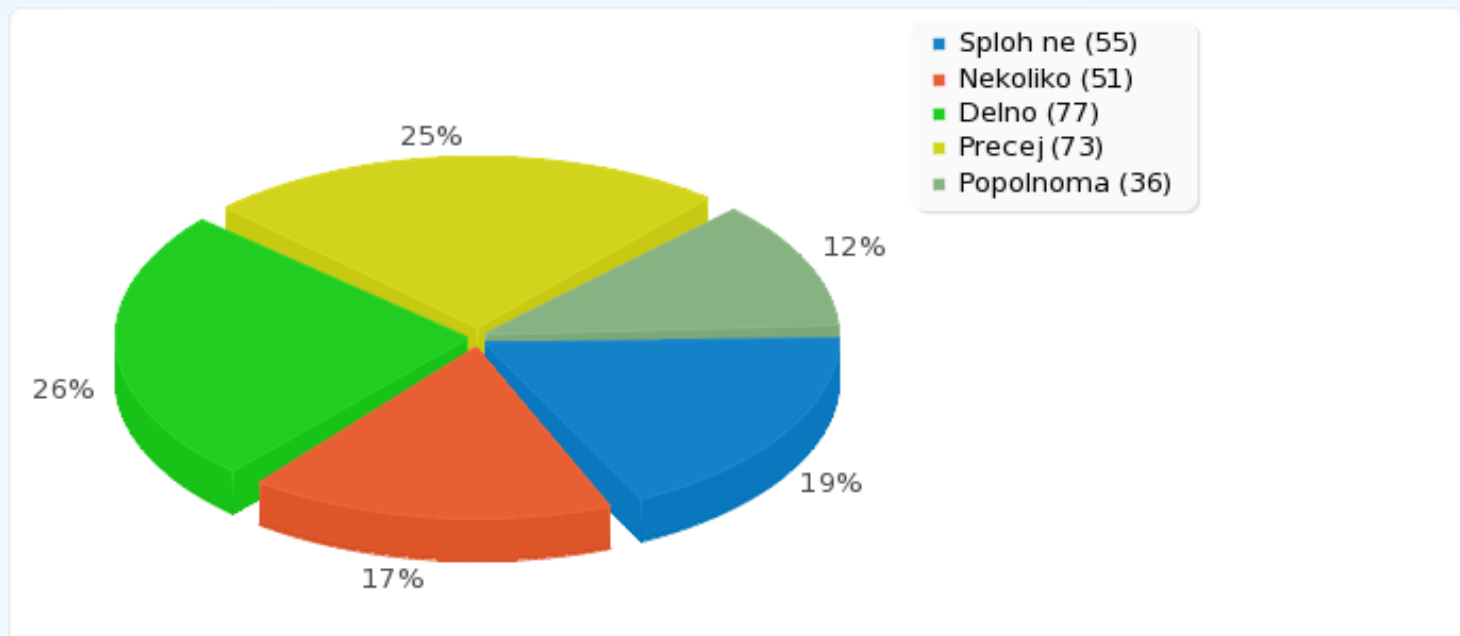
[Informacije o karieri in usposabljanjih so enostavno dostopne na šoli.]

Odgovor	Število	Odstotek
Sploh ne (TL1)	24	8.22%
Nekoliko (TL2)	71	24.32%
Delno (TL3)	111	38.01%
Precej (TL4)	68	23.29%
Popolnoma (TL5)	18	6.16%
Brez odgovora	0	0.00%



[Število razpoložljivih računalnikov na šoli je primerno za potrebe dijakov.]

Odgovor	Število	Odstotek
Sploh ne (TL1)	55	18.84%
Nekoliko (TL2)	51	17.47%
Delno (TL3)	77	26.37%
Precej (TL4)	73	25.00%
Popolnoma (TL5)	36	12.33%
Brez odgovora	0	0.00%



[Šola ponuja dovolj gradiv za učenje in usposabljanje.]

Odgovor

Število

Odstotek

Sploh ne (TL1)

27

9.25%

Nekoliko (TL2)

51

17.47%

Delno (TL3)

94

32.19%

Precej (TL4)

88

30.14%

Popolnoma (TL5)

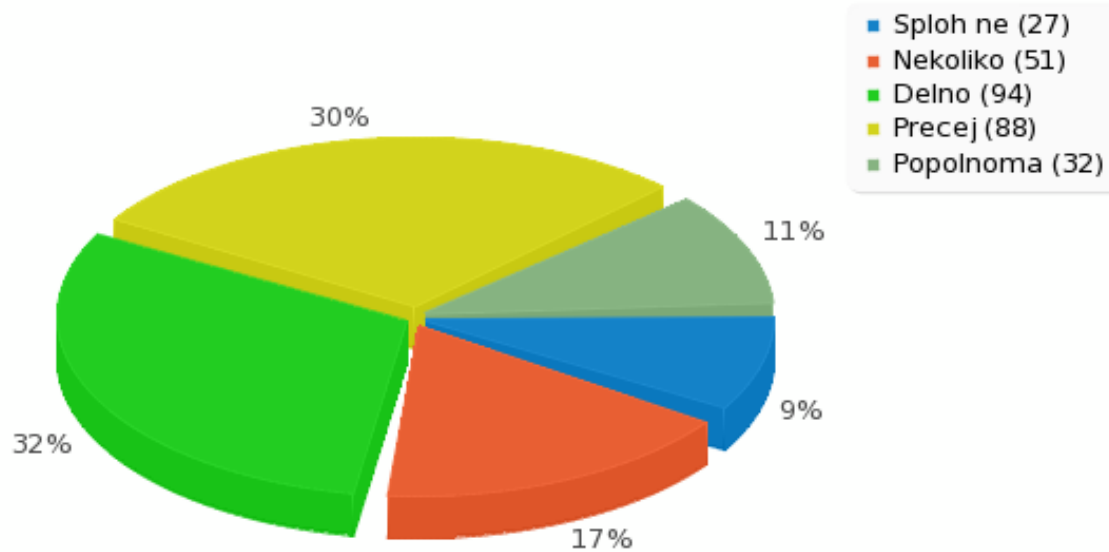
32

10.96%

Brez odgovora

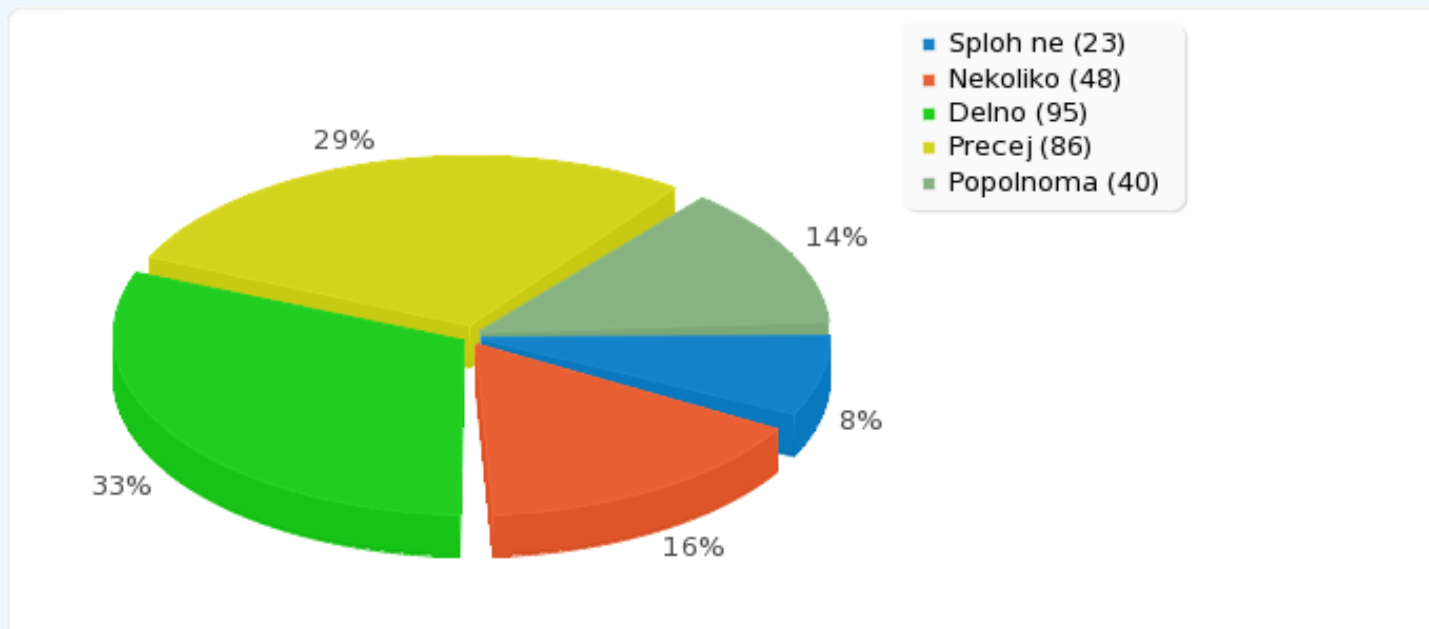
0

0.00%



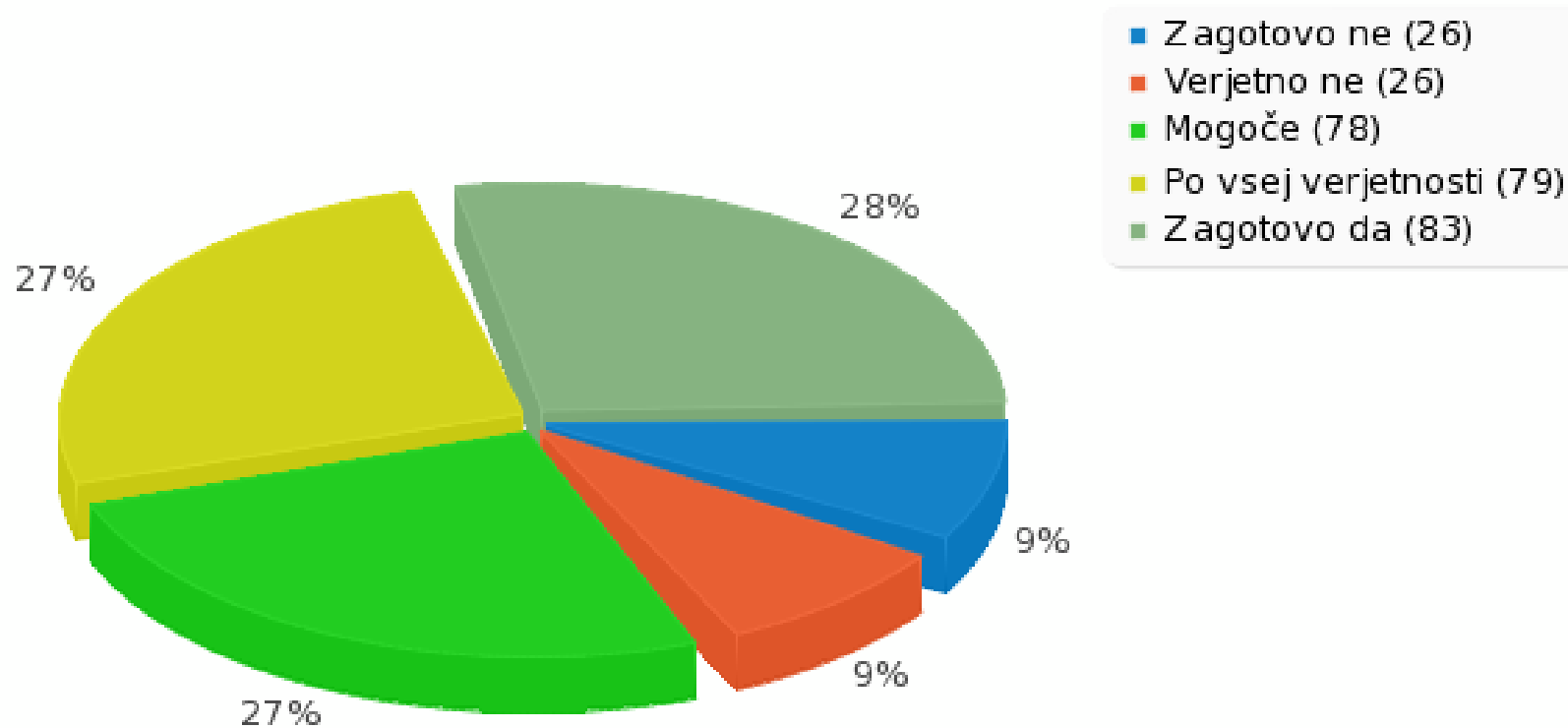
[V celoti gledano sem zadovoljen s programom.]

Odgovor	Število	Odstotek
Sploh ne (TL1)	23	7.88%
Nekoliko (TL2)	48	16.44%
Delno (TL3)	95	32.53%
Precej (TL4)	86	29.45%
Popolnoma (TL5)	40	13.70%
Brez odgovora	0	0.00%



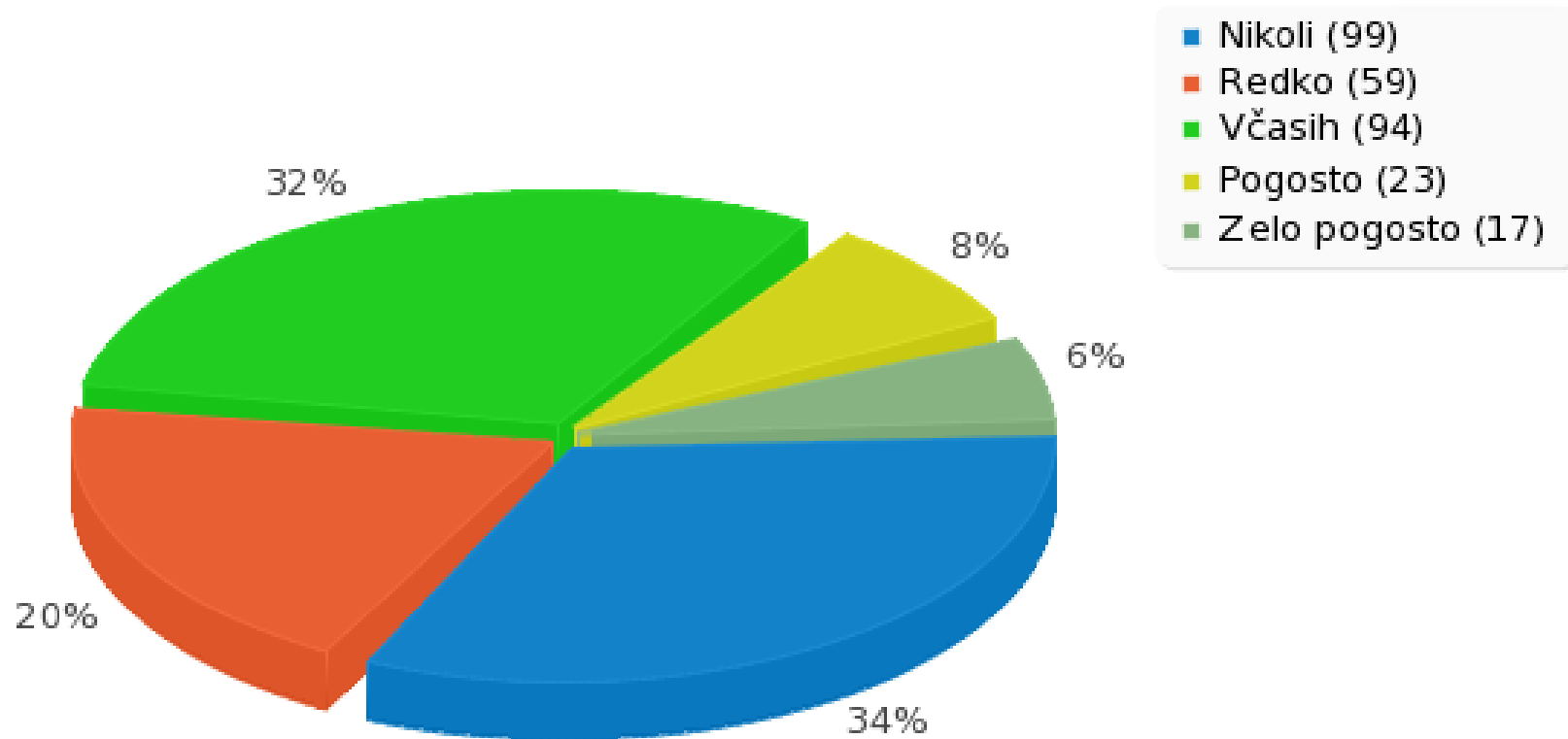
Če pogledate nazaj in bi lahko še enkrat izbirali, bi izbrali isti program (frizer SPI)?

Odgovor	Število	Odstotek
Zagotovo ne (A1)	26	8.90%
Verjetno ne (A2)	26	8.90%
Mogoče (A3)	78	26.71%
Po vsej verjetnosti (A4)	79	27.05%
Zagotovo da (A5)	83	28.42%
Brez odgovora	0	0.00%



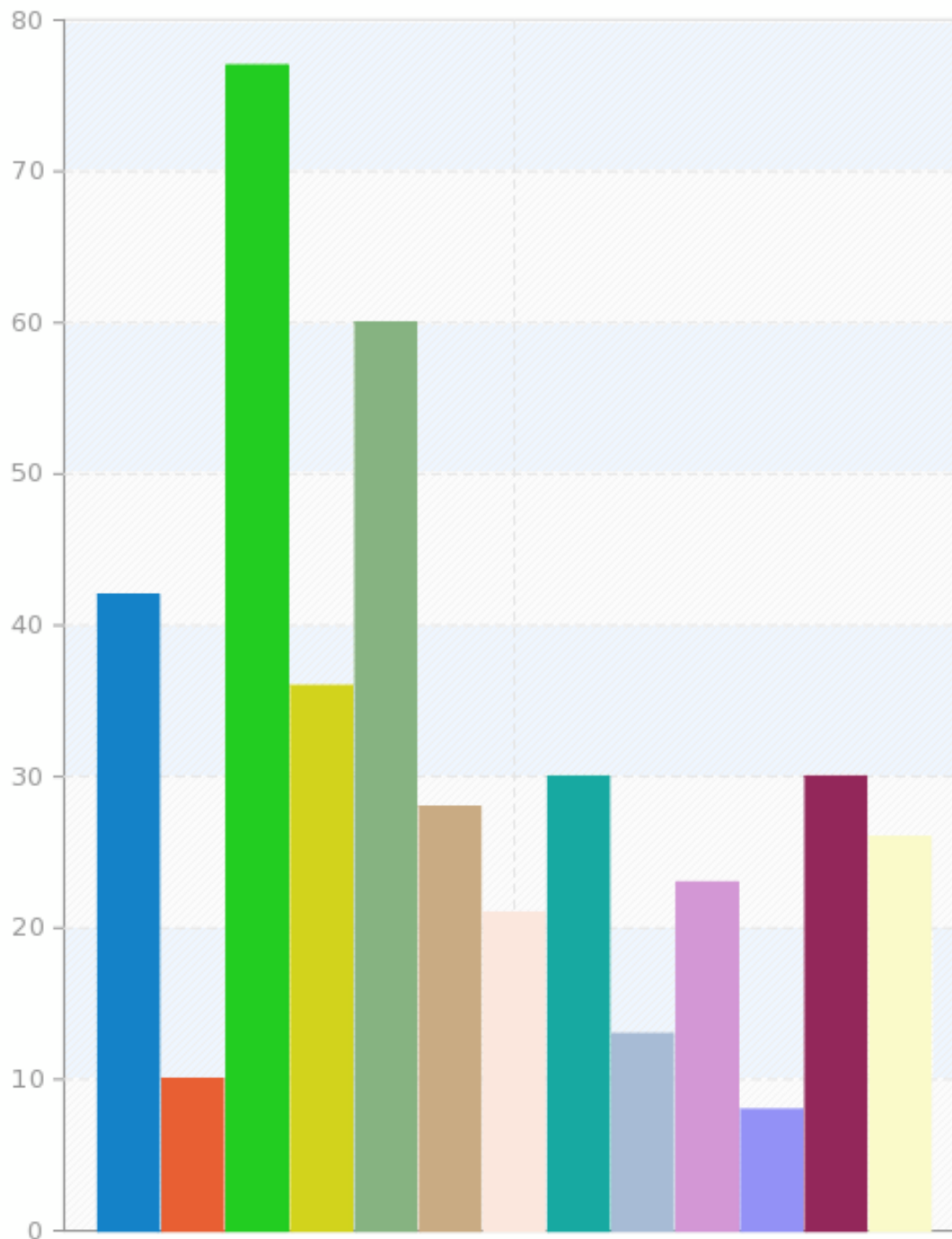
Kako pogosto pomislite, da bi zapustili trenutni program?

Odgovor	Število	Odstotek
Nikoli (A1)	99	33.90%
Redko (A2)	59	20.21%
Včasih (A3)	94	32.19%
Pogosto (A4)	23	7.88%
Zelo pogosto (A5)	17	5.82%
Brez odgovora	0	0.00%



Iz katerih se razlogov ste razmišljali, da bi zapustili trenutni program ?Označite lahko več odgovorov!

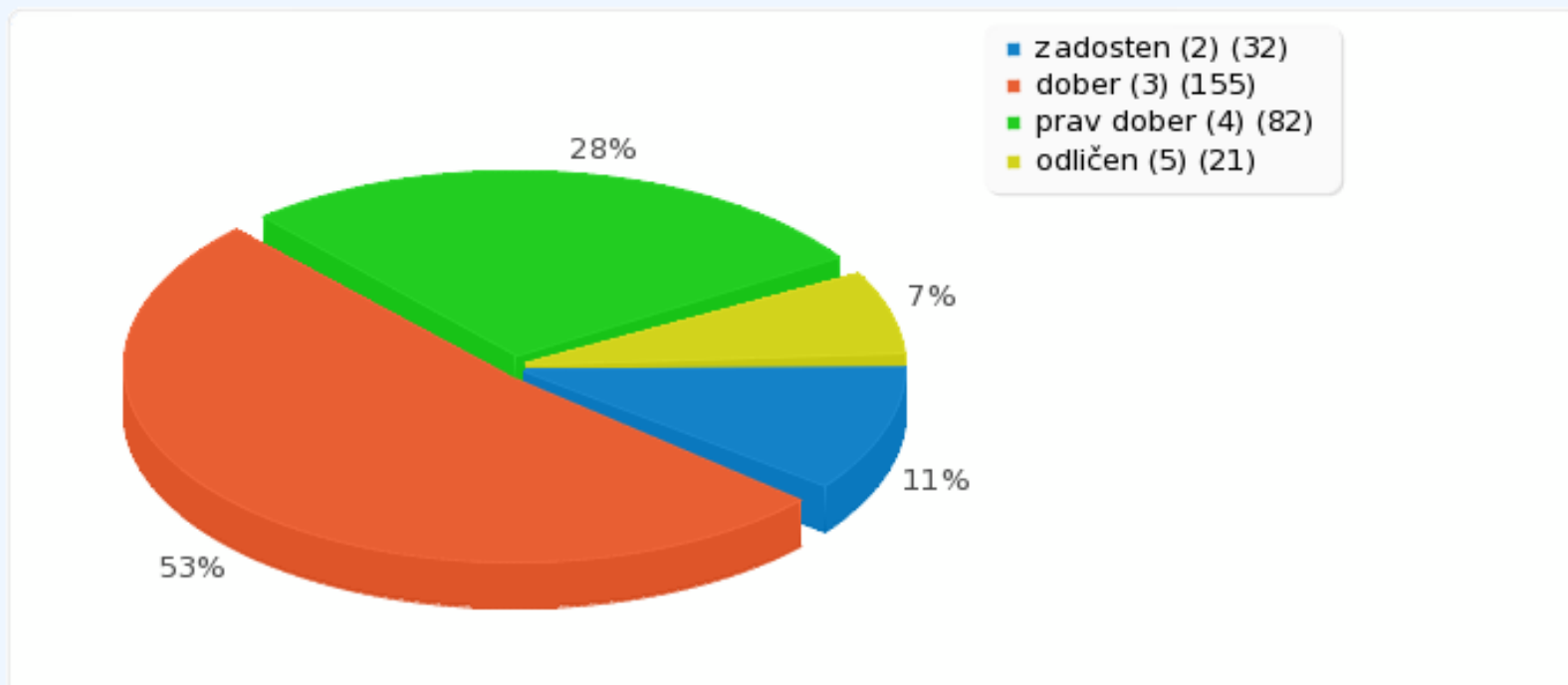
Odgovor	Število	Odstotek
Ne uživam v tem programu. (1)	42	13.86%
Ta program postavlja previsoka pričakovanja zame. (2)	10	3.30%
Imam težave z nekaterimi učitelji. (3)	77	25.41%
Imam težave z nekaterimi sošolci. (4)	36	11.88%
Poznam drug program, ki bi mi bolj ustrezal. (5)	60	19.80%
Mislím, da ne bom zaslužil veliko denarja, ko zaključim ta program. (6)	28	9.24%
Mislím, da moji karierni obeti ne bodo dovolj dobri, ko zaključim trenutni program. (7)	21	6.93%
Čutím, da sem zaradi tega programa pod prevelikim pritiskom. (8)	30	9.90%
Imam težave v družini. (9)	13	4.29%
Imam zdravstvene težave. (10)	23	7.59%
Program je preveč zahteven zame. (11)	8	2.64%
Program je zame premalo zahteven (npr. je preveč dolgočasen). (12)	30	9.90%
Drugo <input type="button" value="Brskaj"/>	26	8.58%



- Ne uživam v tem programu. (42)
- Ta program postavlja previsoka pričakovanja zame. (10)
- Imam težave z nekaterimi učitelji. (77)
- Imam težave z nekaterimi sošolci. (36)
- Poznam drug program, ki bi mi bolj ustrezal. (60)
- Mislim, da ne bom zaslužil veliko denarja, ko zaključim ta program. (28)
- Mislim, da moji karierni obeti ne bodo dovolj dobri, ko zaključim trenutni program. (21)
- Čutim, da sem zaradi tega programa pod prevelikim pritiskom. (30)
- Imam težave v družini. (13)
- Imam zdravstvene težave. (23)
- Program je preveč zahteven zame. (8)
- Program je zame premalo zahteven (npr. je preveč dolgočasen). (30)
- Drugo (26)

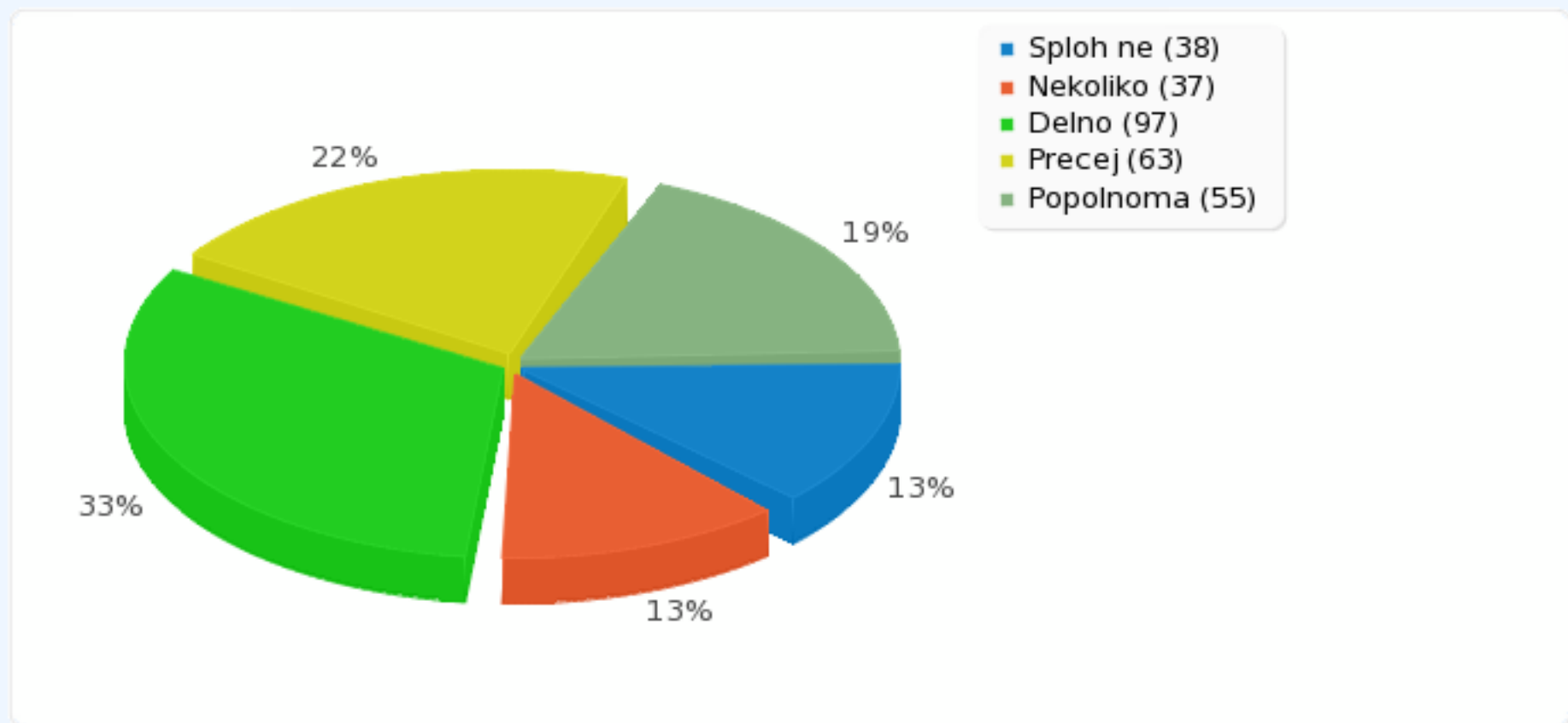
Kakšen je bil vaš zaključni učni uspeh v lanskem šolskem letu? Dijaki 1. letnika vpišite učni uspeh v 9. razredu OŠ.

Odgovor	Število	Odstotek
zadosten (2) (A1)	32	11.03%
dober (3) (A2)	155	53.45%
prav dober (4) (A3)	82	28.28%
odličen (5) (A4)	21	7.24%
Brez odgovora	0	0.00%



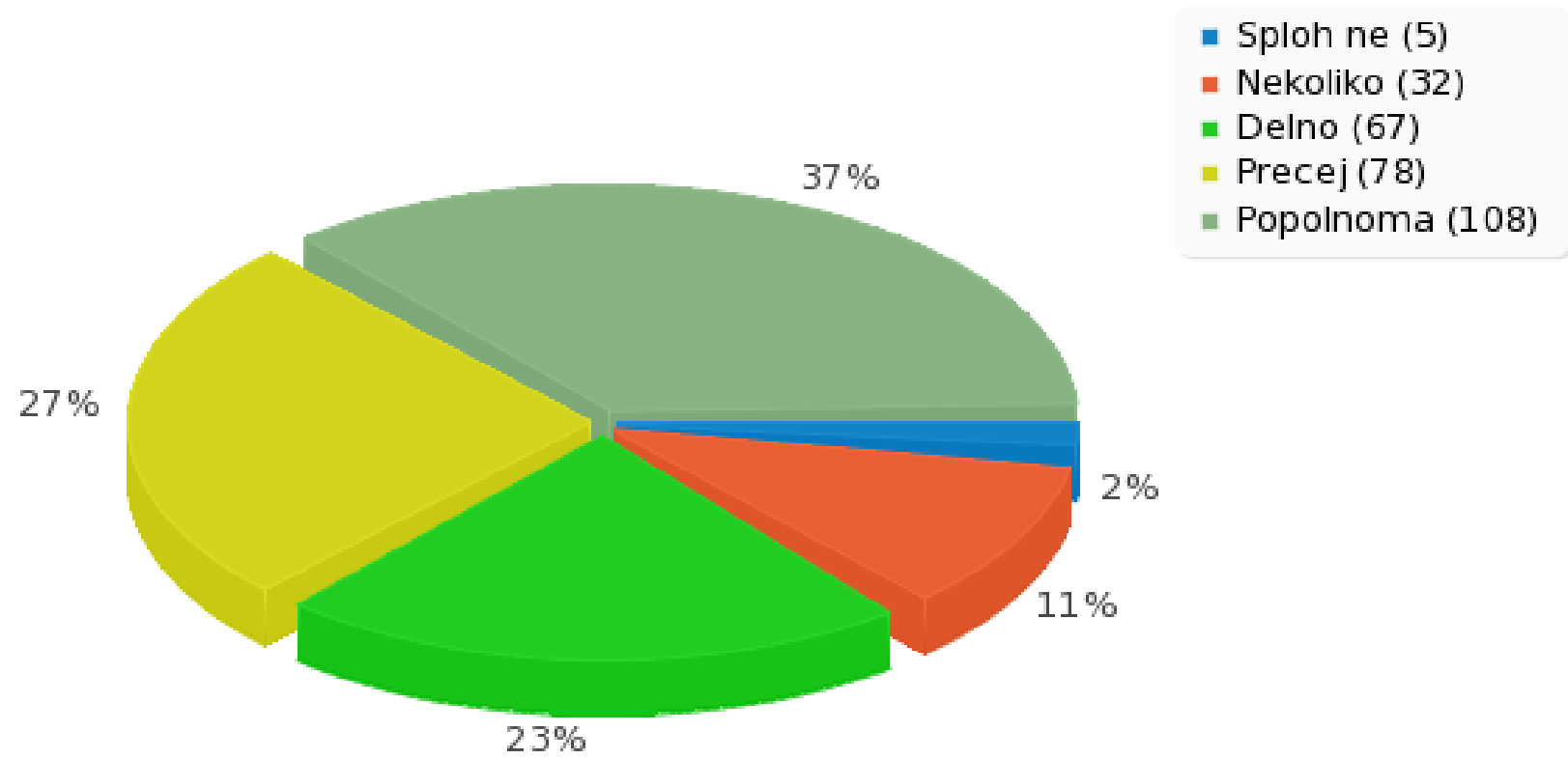
**V kolikšni meri se strinjate, da navedeno velja za vaše učne navade in interese?
[Prizadevam si za najvišje možne ocene.]**

Odgovor	Število	Odstotek
Sploh ne (TL1)	38	13.10%
Nekoliko (TL2)	37	12.76%
Delno (TL3)	97	33.45%
Precej (TL4)	63	21.72%
Popolnoma (TL5)	55	18.97%
Brez odgovora	0	0.00%



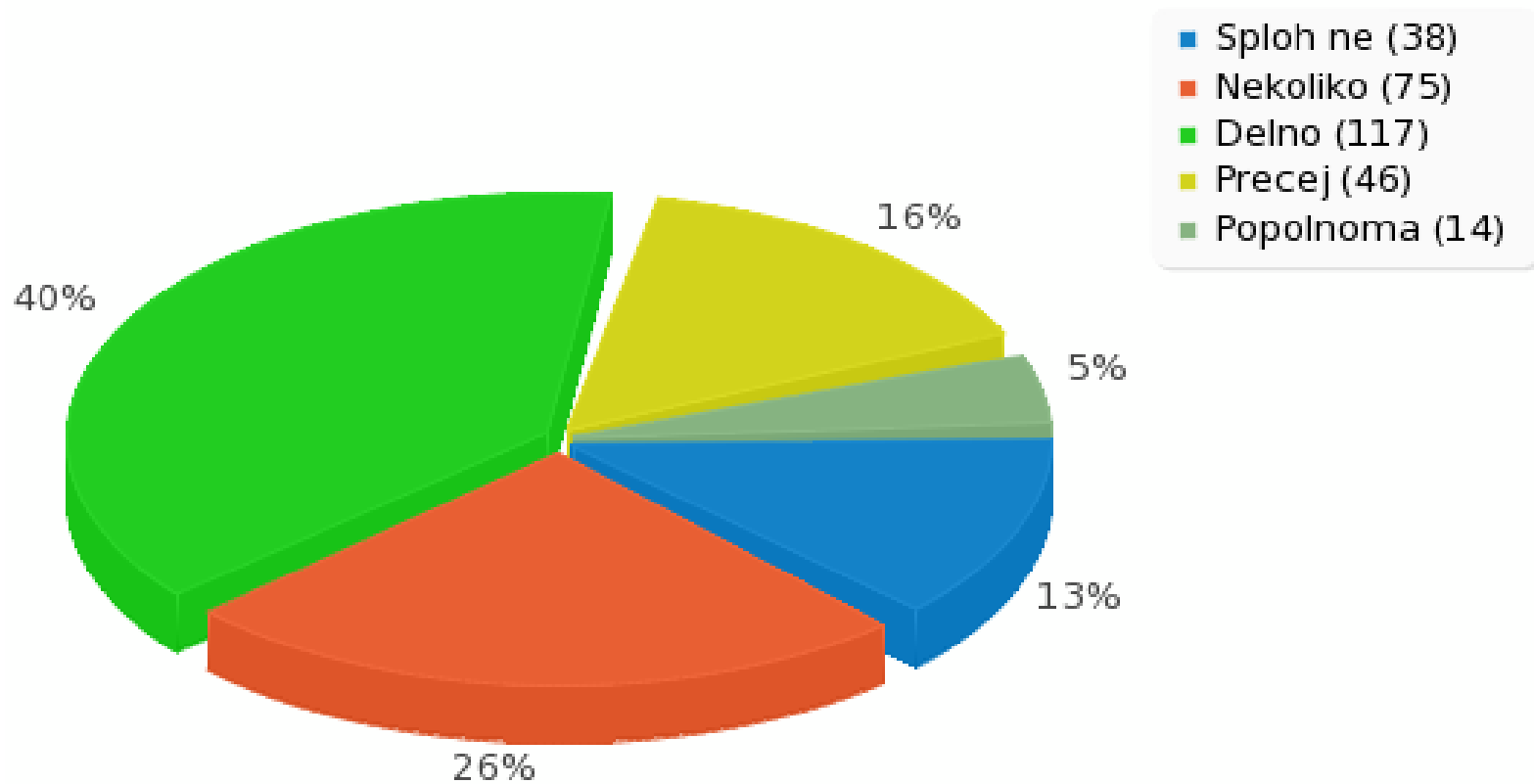
[Zanimajo me praktični predmeti.]

Odgovor	Število	Odstotek
Sploh ne (TL1)	5	1.72%
Nekoliko (TL2)	32	11.03%
Delno (TL3)	67	23.10%
Precej (TL4)	78	26.90%
Popolnoma (TL5)	108	37.24%
Brez odgovora	0	0.00%



[Zanimajo me splošni predmeti.]

Odgovor	Število	Odstotek
Sploh ne (TL1)	38	13.10%
Nekoliko (TL2)	75	25.86%
Delno (TL3)	117	40.34%
Precej (TL4)	46	15.86%
Popolnoma (TL5)	14	4.83%
Brez odgovora	0	0.00%



[Znam najti motivacijo za učenje.]

Odgovor

Število

Odstotek

Sploh ne (TL1)

47

16.21%

Nekoliko (TL2)

59

20.34%

Delno (TL3)

101

34.83%

Precej (TL4)

66

22.76%

Popolnoma (TL5)

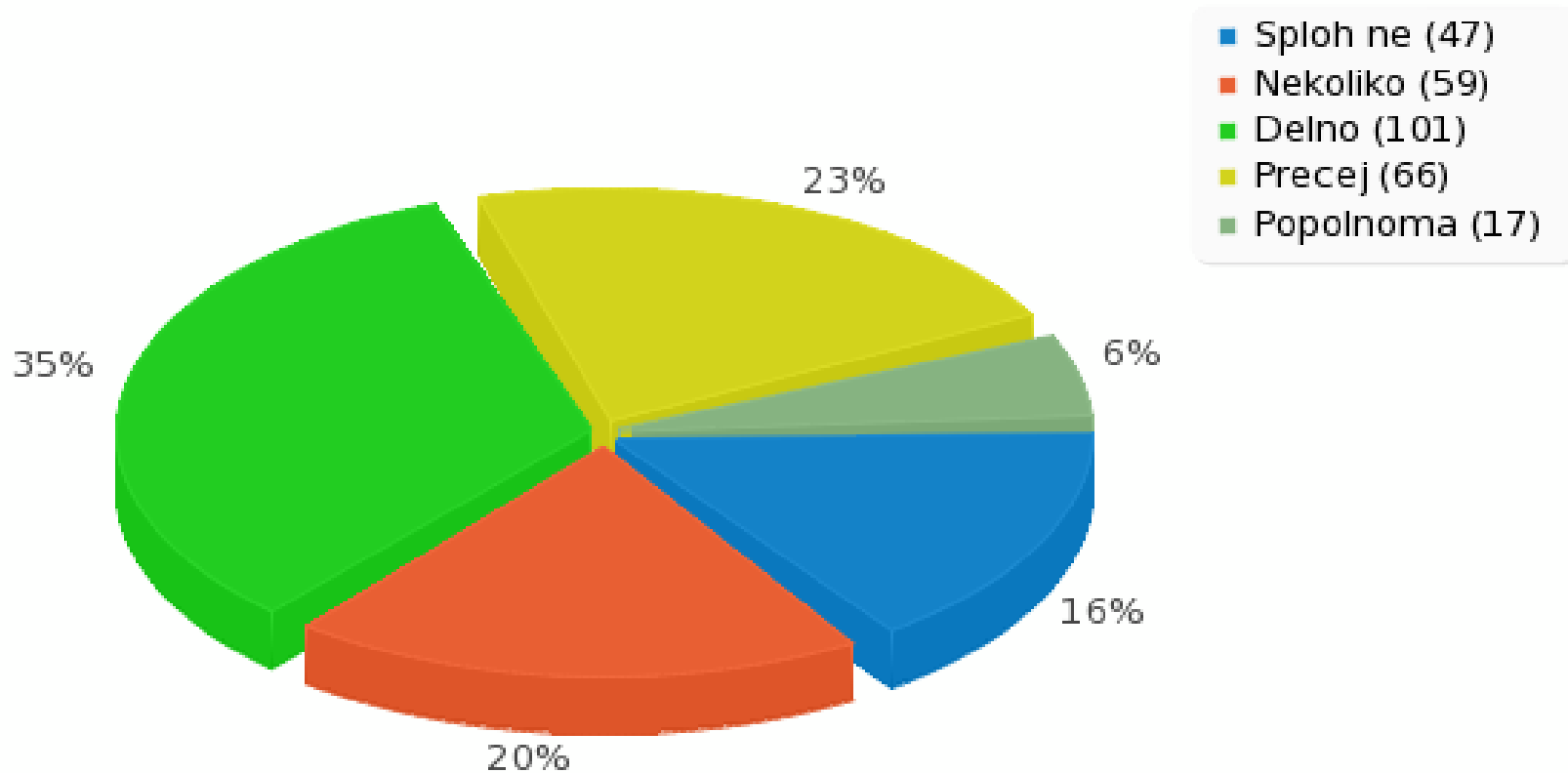
17

5.86%

Brez odgovora

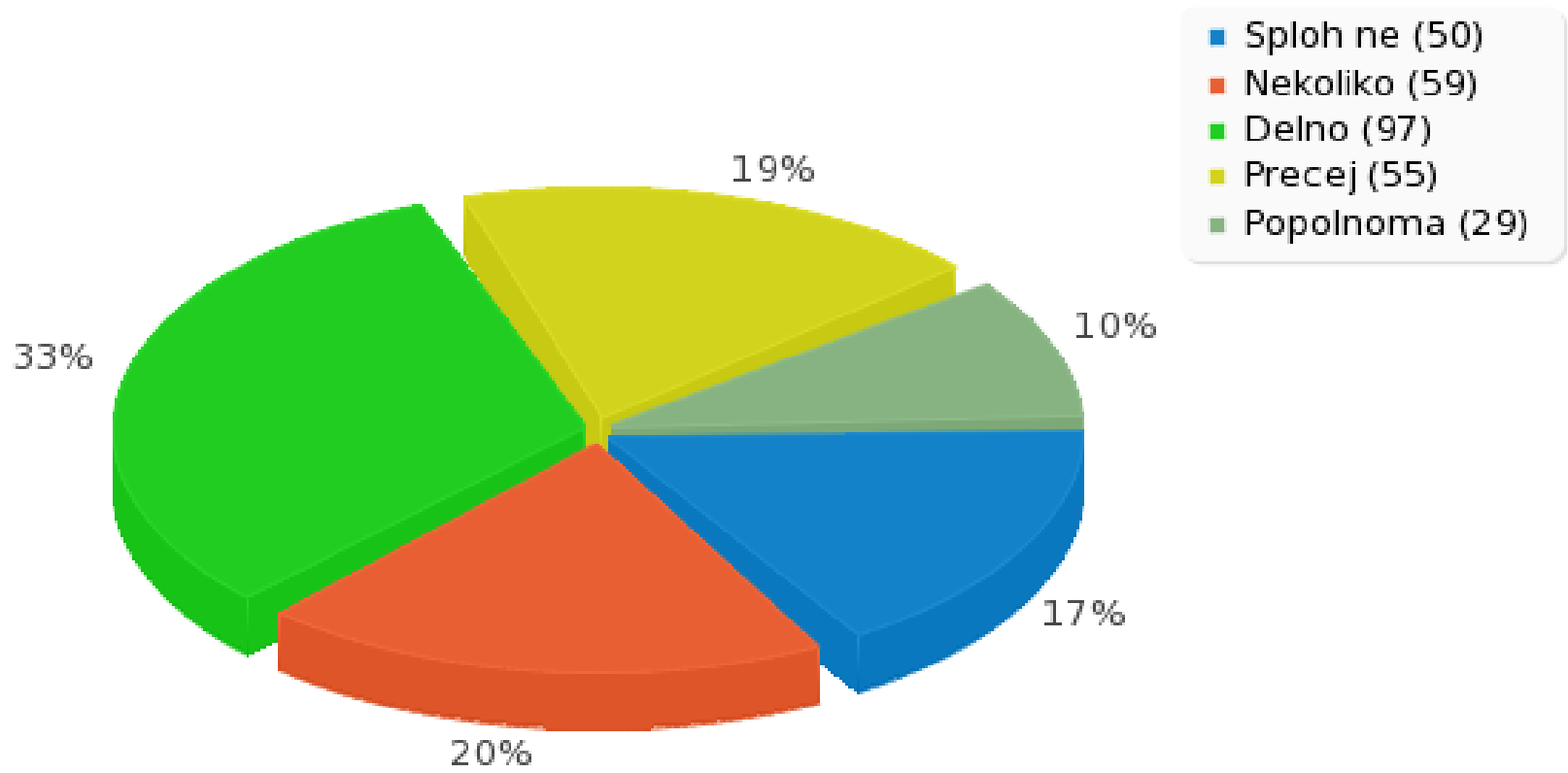
0

0.00%



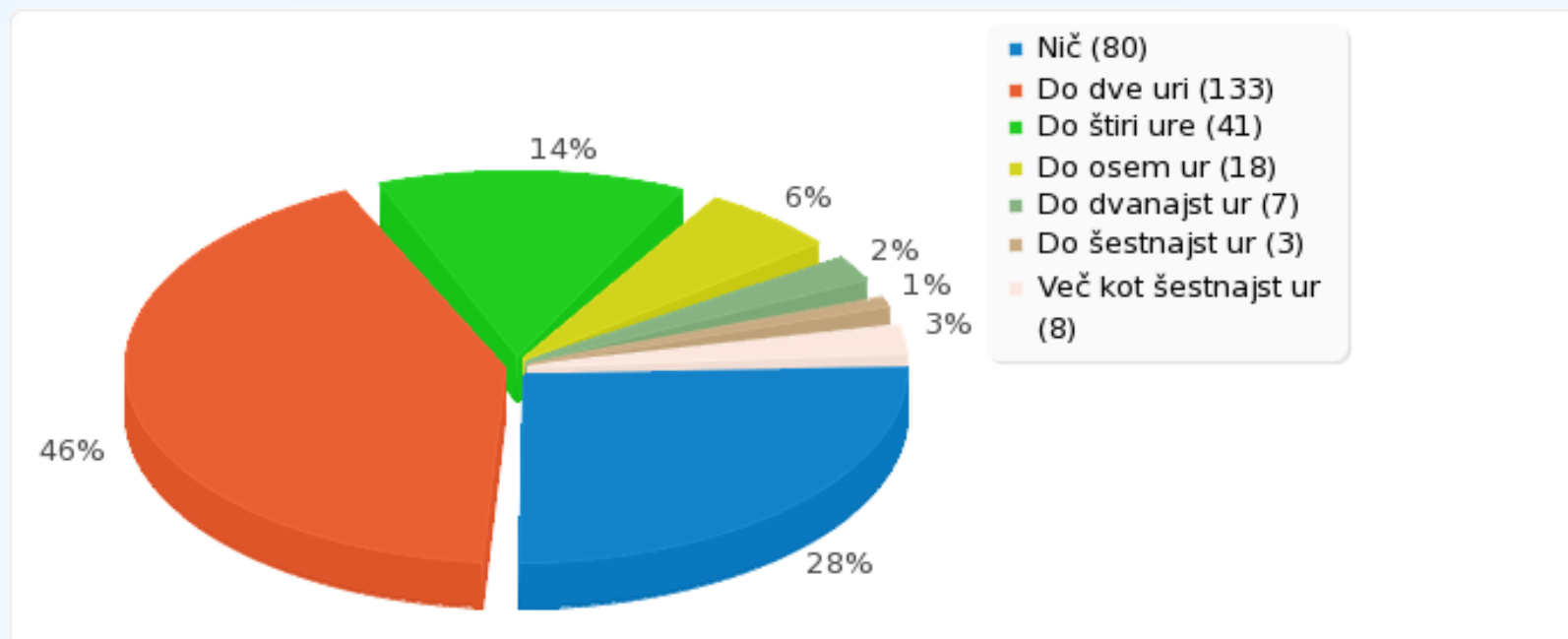
[Med učenjem se znam skoncentrirati.]

Odgovor	Število	Odstotek
Sploh ne (TL1)	50	17.24%
Nekoliko (TL2)	59	20.34%
Delno (TL3)	97	33.45%
Precej (TL4)	55	18.97%
Popolnoma (TL5)	29	10.00%
Brez odgovora	0	0.00%



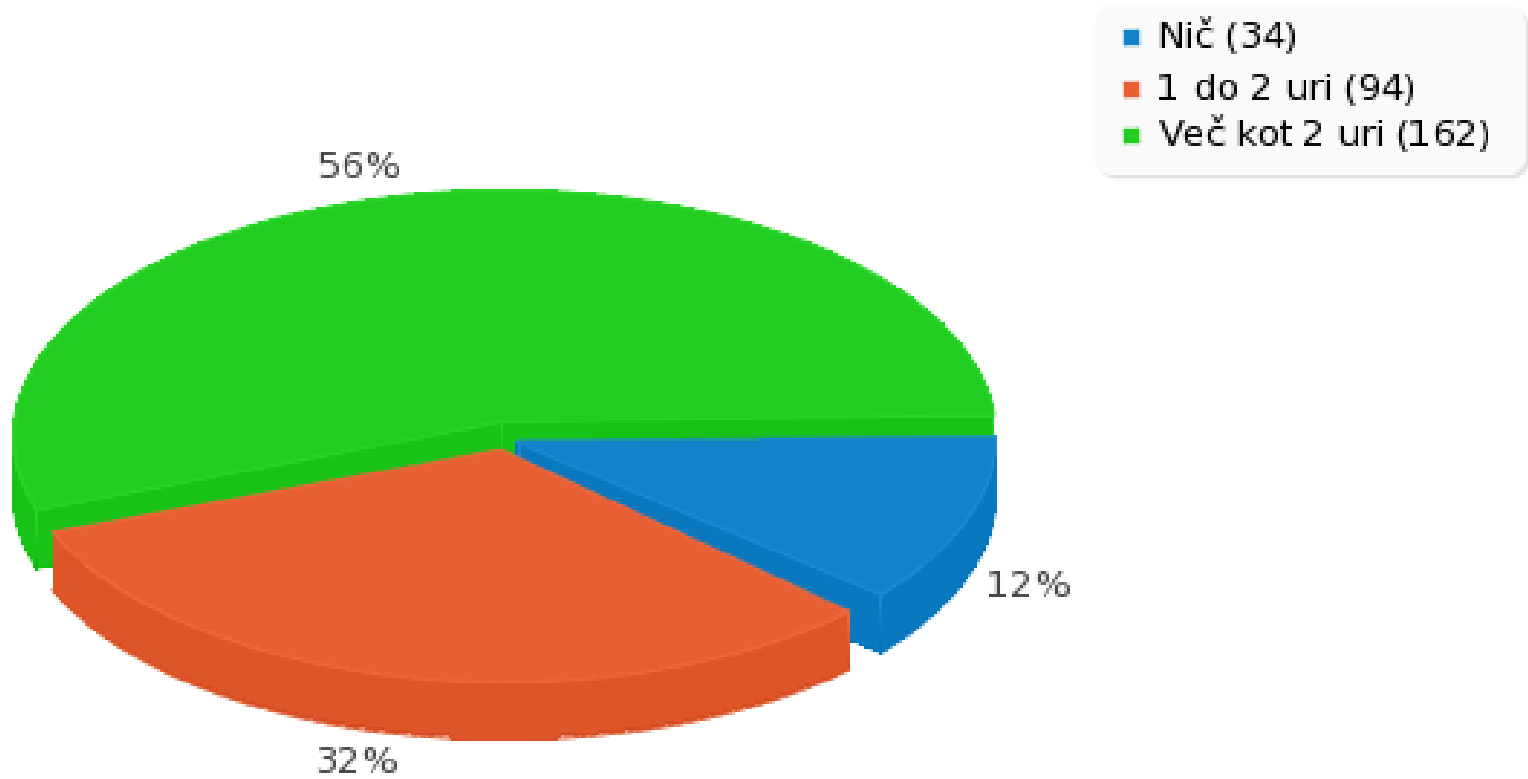
V celoti, koliko časa se v povprečnem šolskem tednu učite izven šole (npr. domača naloga ali priprava na pouk)?

Odgovor	Število	Odstotek
Nič (1)	80	27.59%
Do dve uri (2)	133	45.86%
Do štiri ure (3)	41	14.14%
Do osem ur (4)	18	6.21%
Do dvanajst ur (5)	7	2.41%
Do šestnajst ur (6)	3	1.03%
Več kot šestnajst ur (7)	8	2.76%
Brez odgovora	0	0.00%



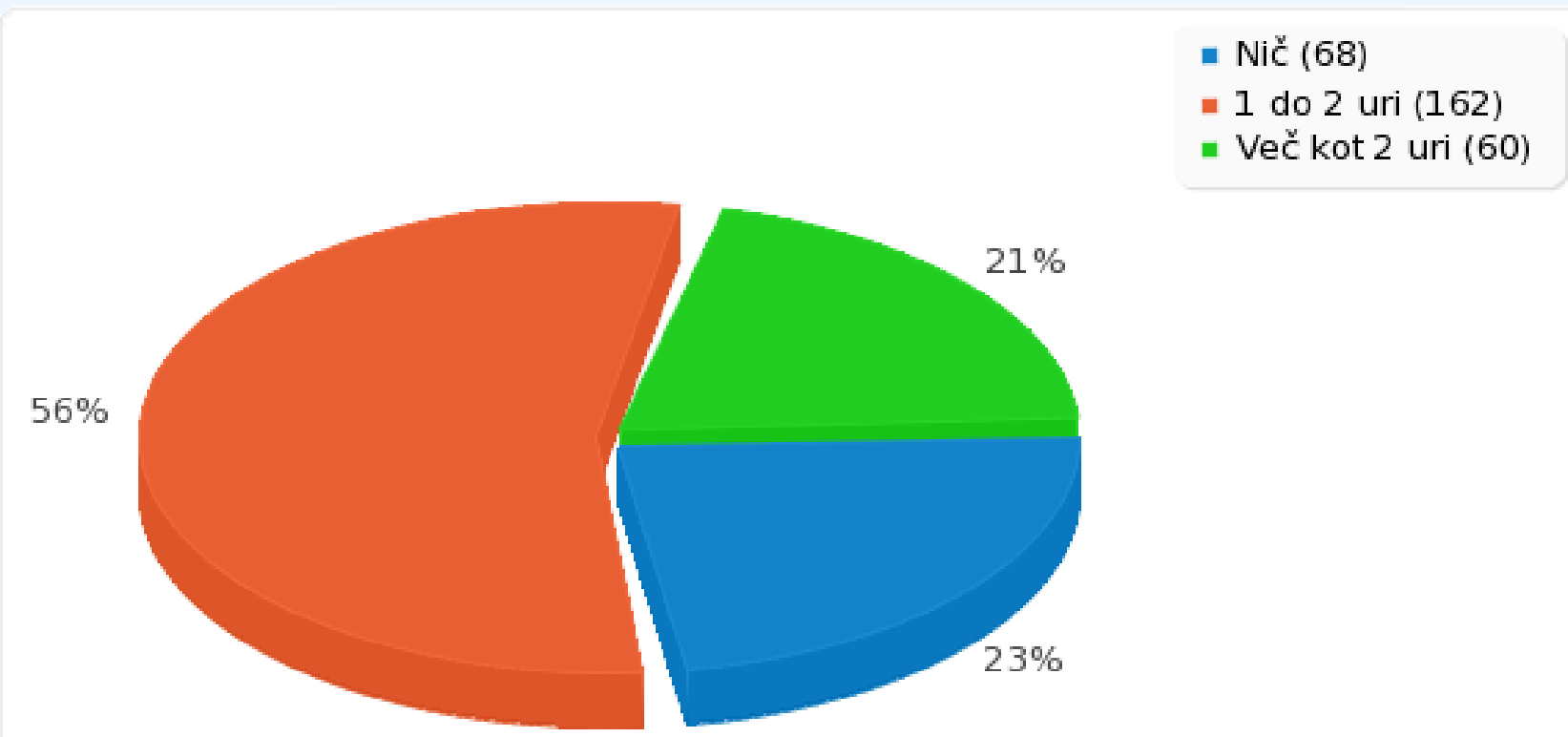
**Koliko ur dnevno povprečno porabite za:
[Preživaljanje časa s prijatelji, vrstniki]**

Odgovor	Število	Odstotek
Nič (1)	34	11.72%
1 do 2 uri (2)	94	32.41%
Več kot 2 uri (3)	162	55.86%
Brez odgovora	0	0.00%



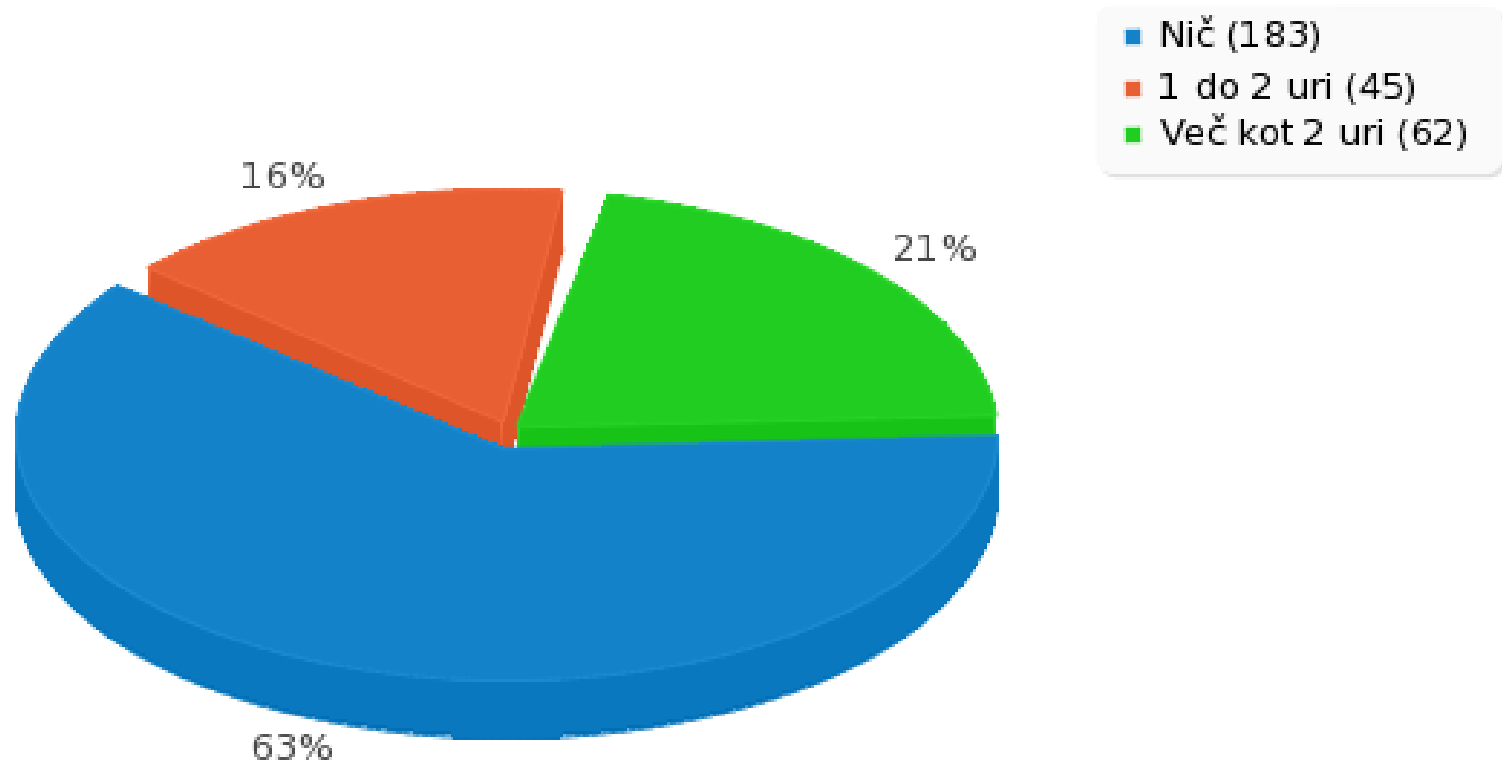
Koliko ur dnevno povprečno porabite za: [Gledanje televizije]

Odgovor	Število	Odstotek
Nič (1)	68	23.45%
1 do 2 uri (2)	162	55.86%
Več kot 2 uri (3)	60	20.69%
Brez odgovora	0	0.00%



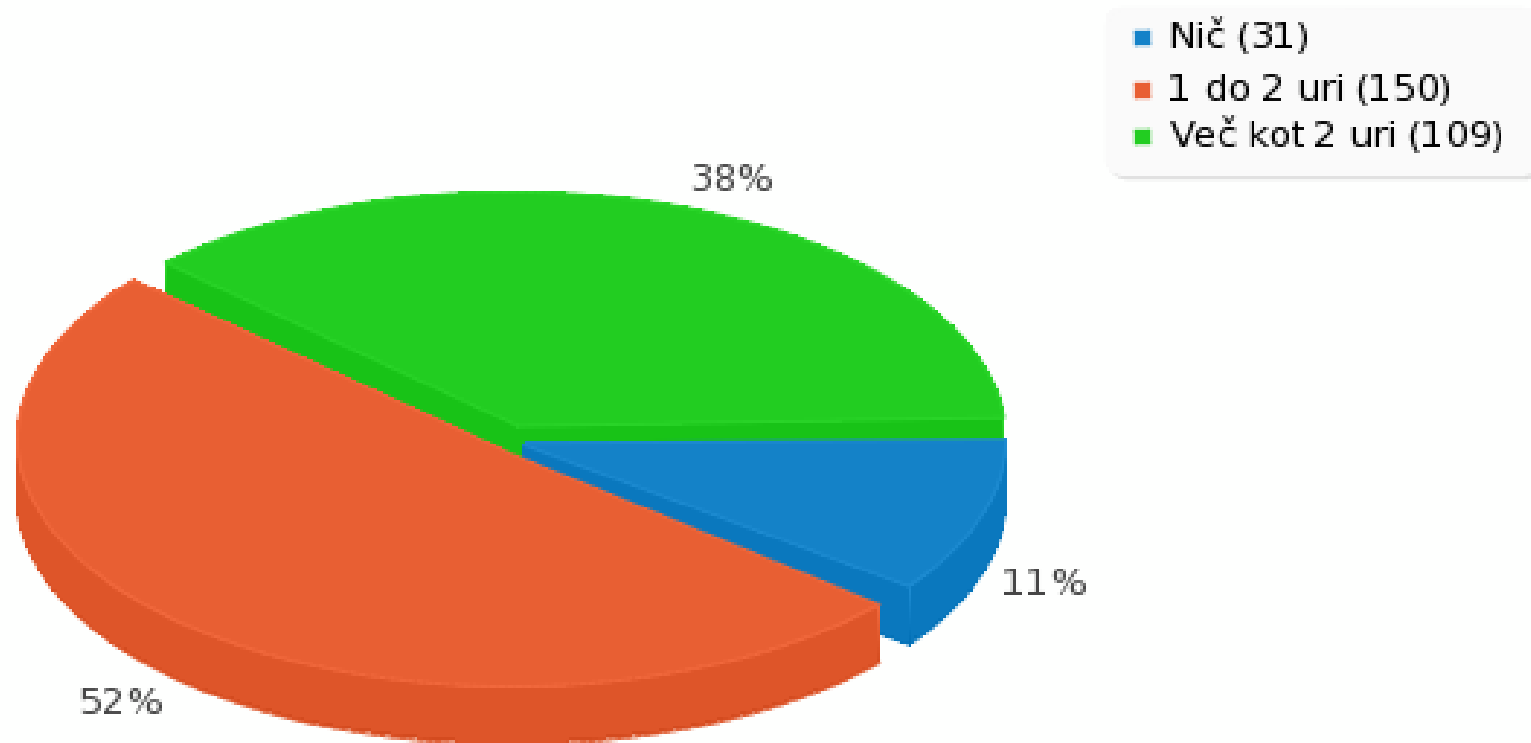
Koliko ur dnevno povprečno porabite za: [Plačano delo]

Odgovor	Število	Odstotek
Nič (1)	183	63.10%
1 do 2 uri (2)	45	15.52%
Več kot 2 uri (3)	62	21.38%
Brez odgovora	0	0.00%



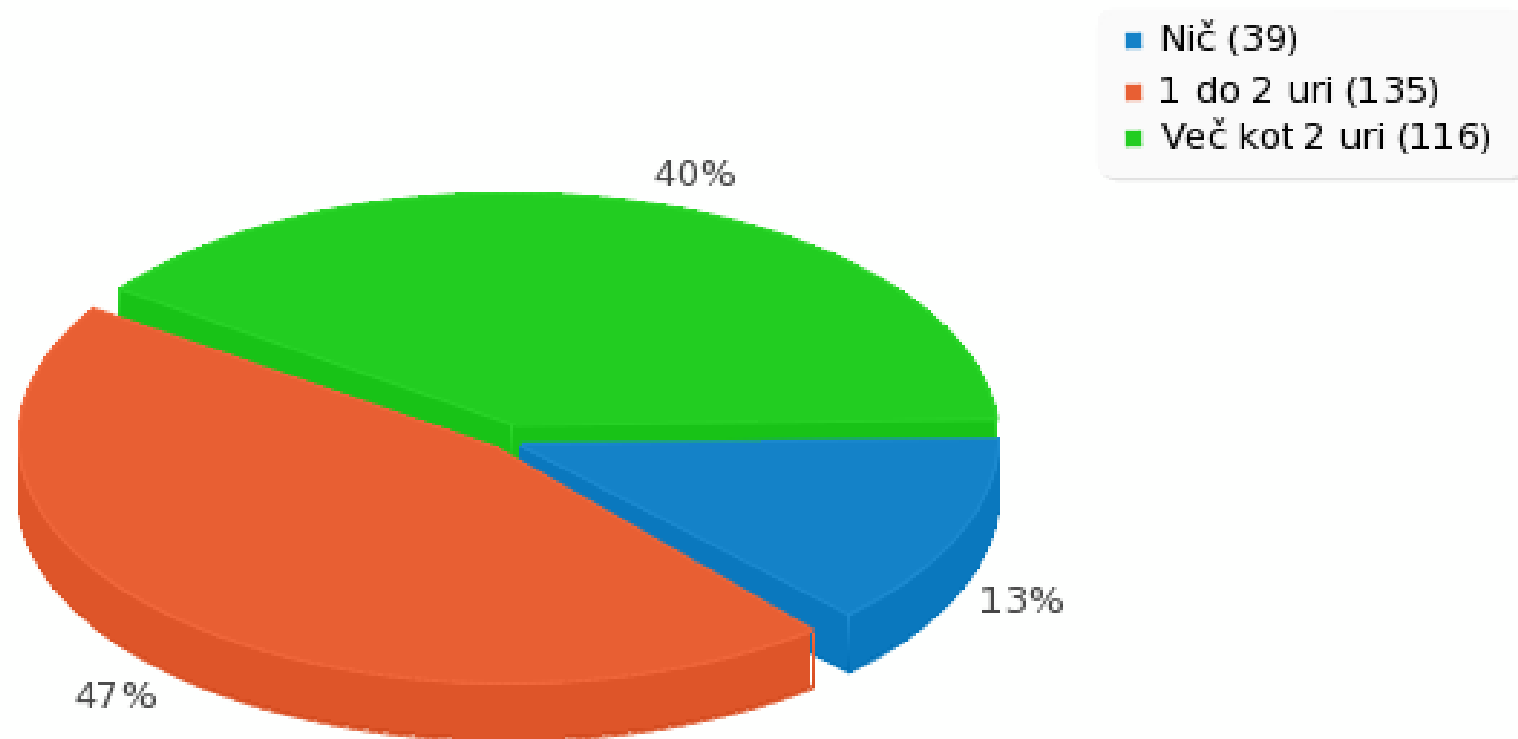
**Koliko ur dnevno povprečno porabite za:
[Brskanje po internetu]**

Odgovor	Število	Odstotek
Nič (1)	31	10.69%
1 do 2 uri (2)	150	51.72%
Več kot 2 uri (3)	109	37.59%
Brez odgovora	0	0.00%



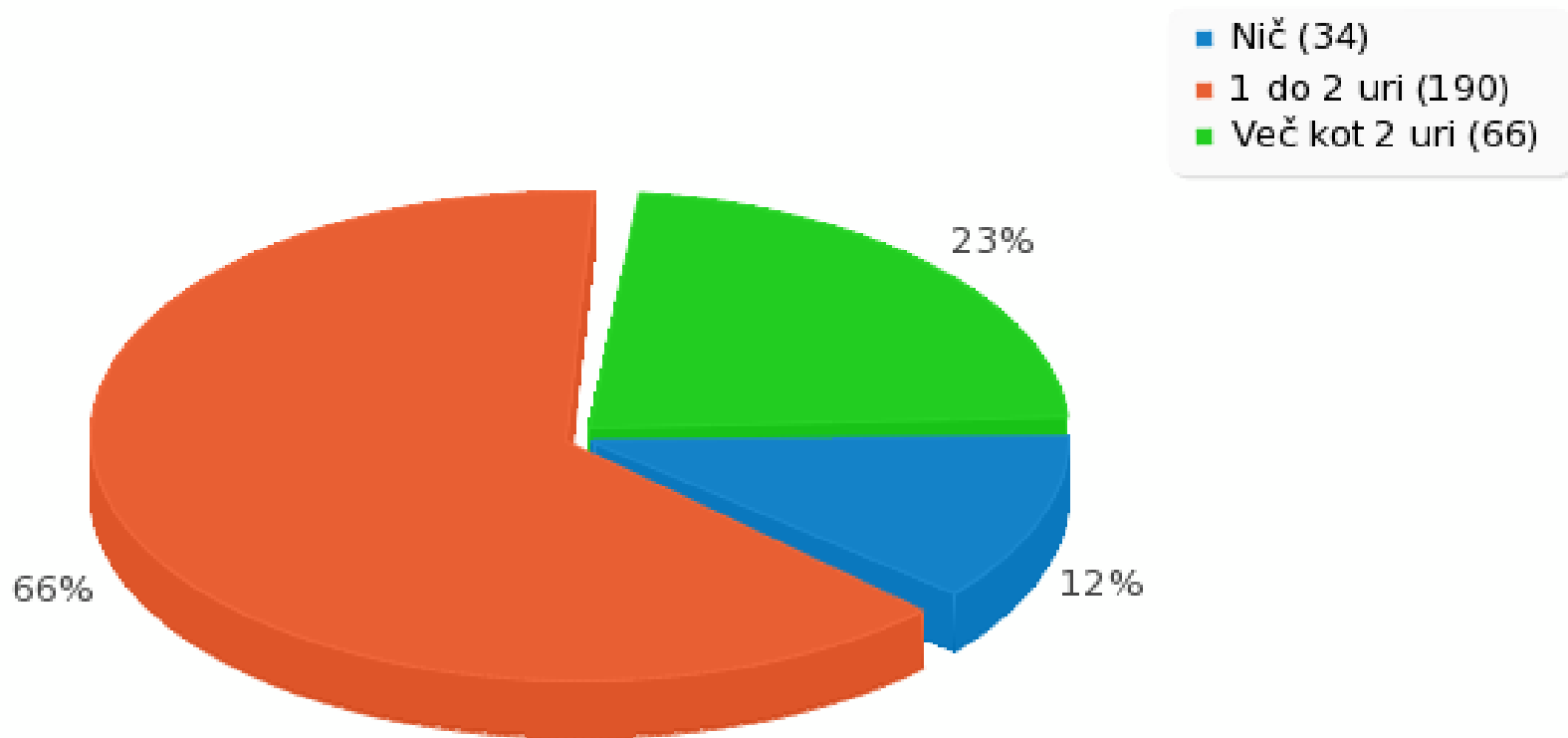
**Koliko ur dnevno povprečno porabite za:
[Uporabo socialnih omrežij (Facebook, Netlog itd)]**

Odgovor	Število	Odstotek
Nič (1)	39	13.45%
1 do 2 uri (2)	135	46.55%
Več kot 2 uri (3)	116	40.00%
Brez odgovora	0	0.00%



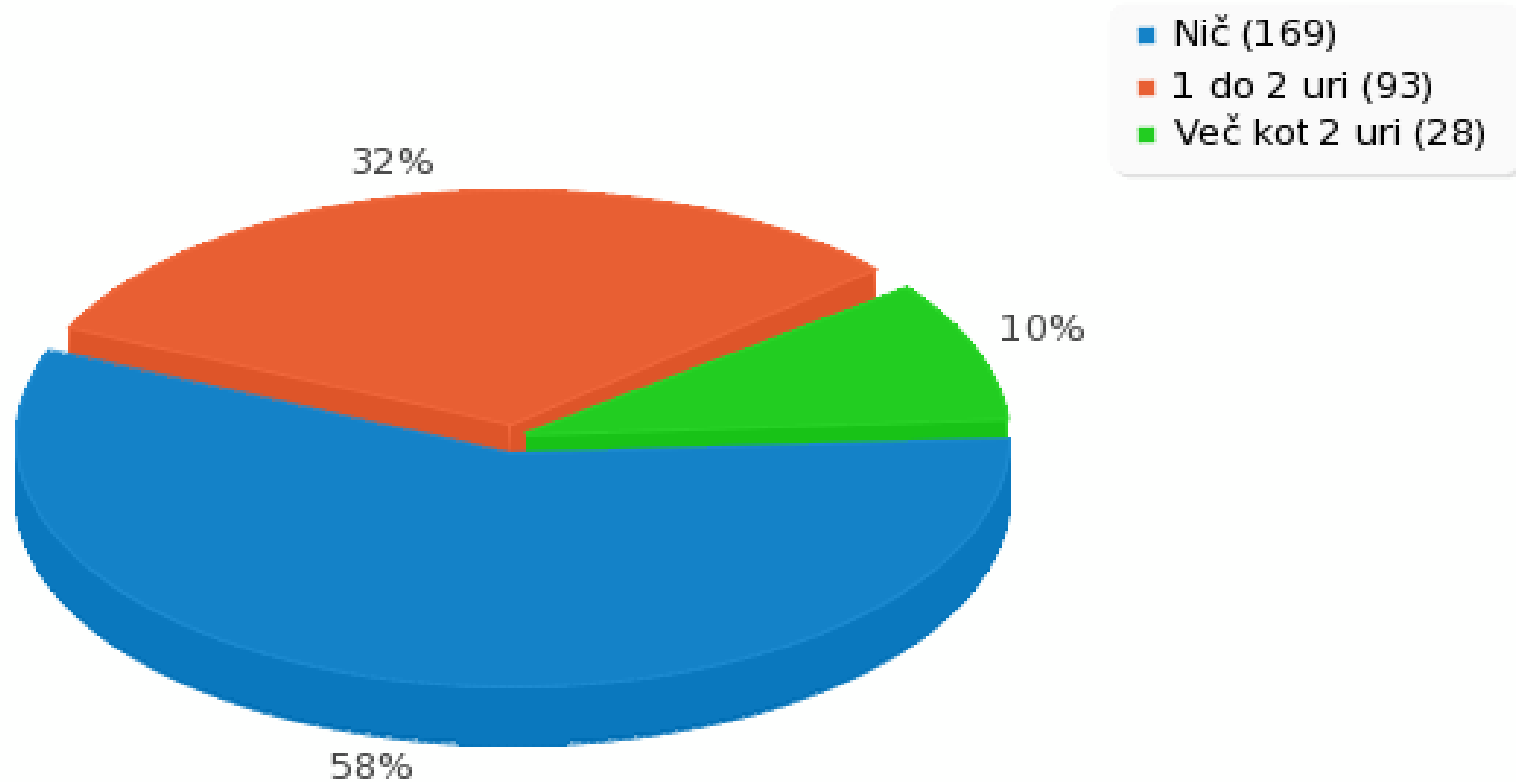
**Koliko ur dnevno povprečno porabite za:
[Za vožnjo od doma in nazaj]**

Odgovor	Število	Odstotek
Nič (1)	34	11.72%
1 do 2 uri (2)	190	65.52%
Več kot 2 uri (3)	66	22.76%
Brez odgovora	0	0.00%



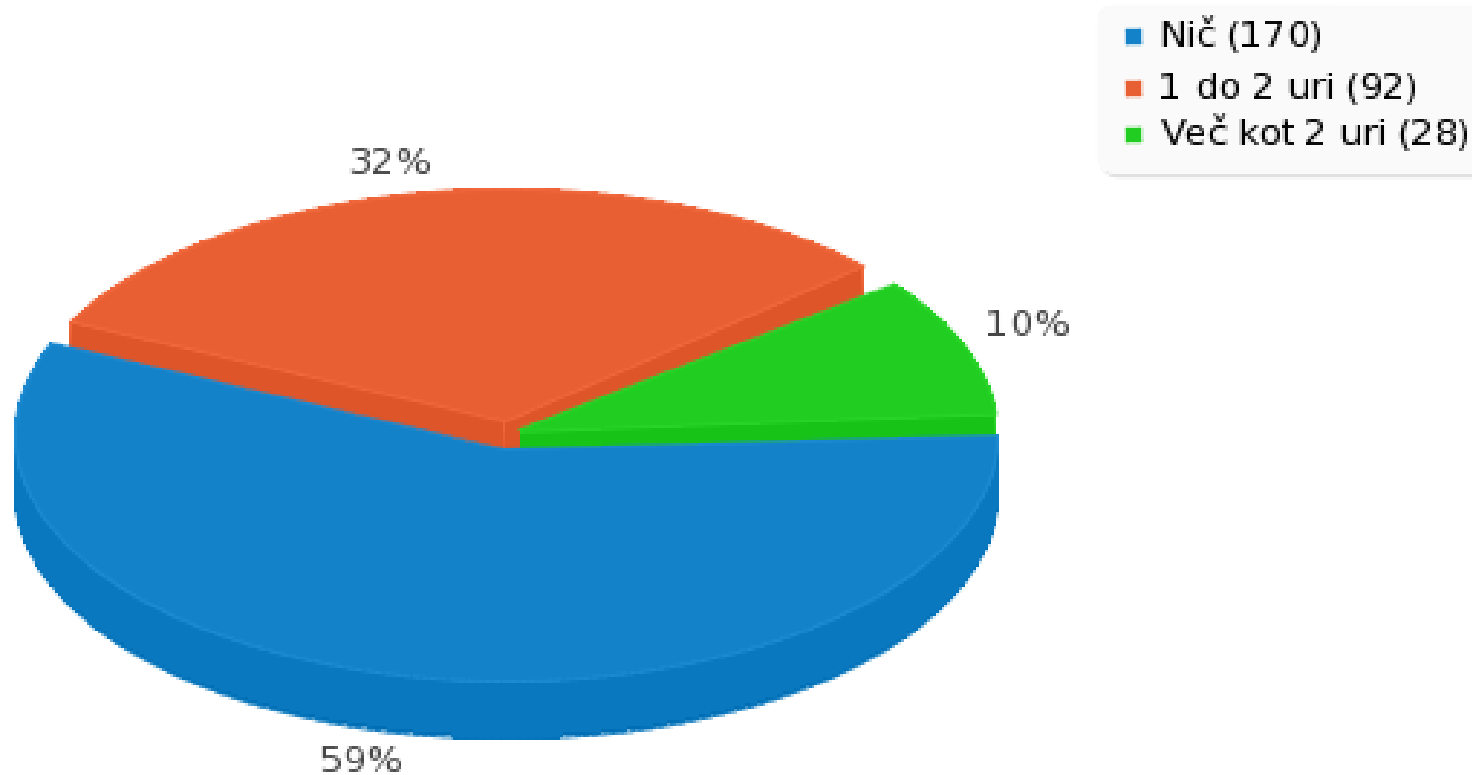
**Koliko ur dnevno povprečno porabite za:
[Vadba/trening]**

Odgovor	Število	Odstotek
Nič (1)	169	58.28%
1 do 2 uri (2)	93	32.07%
Več kot 2 uri (3)	28	9.66%
Brez odgovora	0	0.00%



**Koliko ur dnevno povprečno porabite za:
[Ustvarjalno delo (igranje inštrumenta, petje, likanje itd)]**

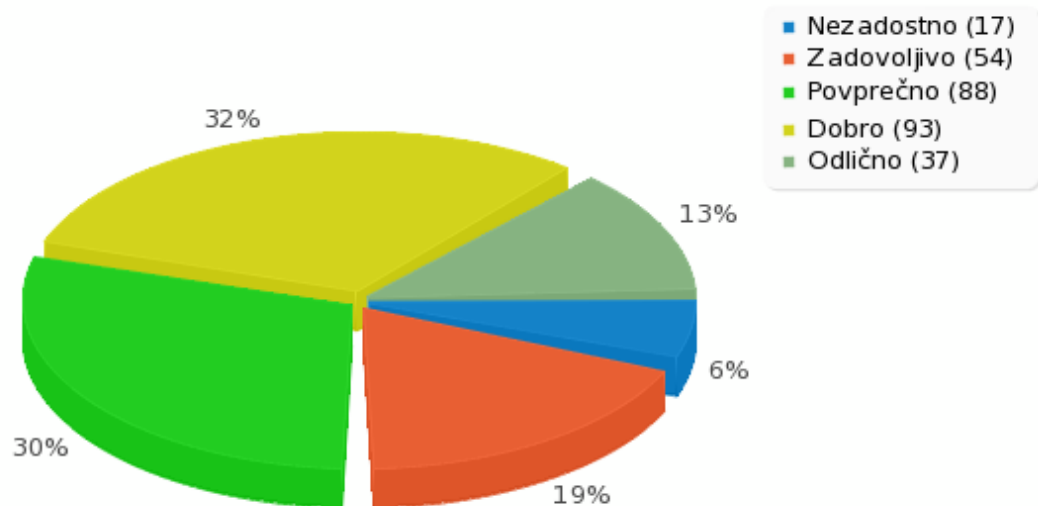
Odgovor	Število	Odstotek
Nič (1)	170	58.62%
1 do 2 uri (2)	92	31.72%
Več kot 2 uri (3)	28	9.66%
Brez odgovora	0	0.00%



Naslednja vprašanja se nanašajo na vaše zaznave določenih spretnosti in sposobnosti, ki jih naštevamo spodaj. Prosimo, ocenite vašo trenutno stopnjo teh sposobnosti.

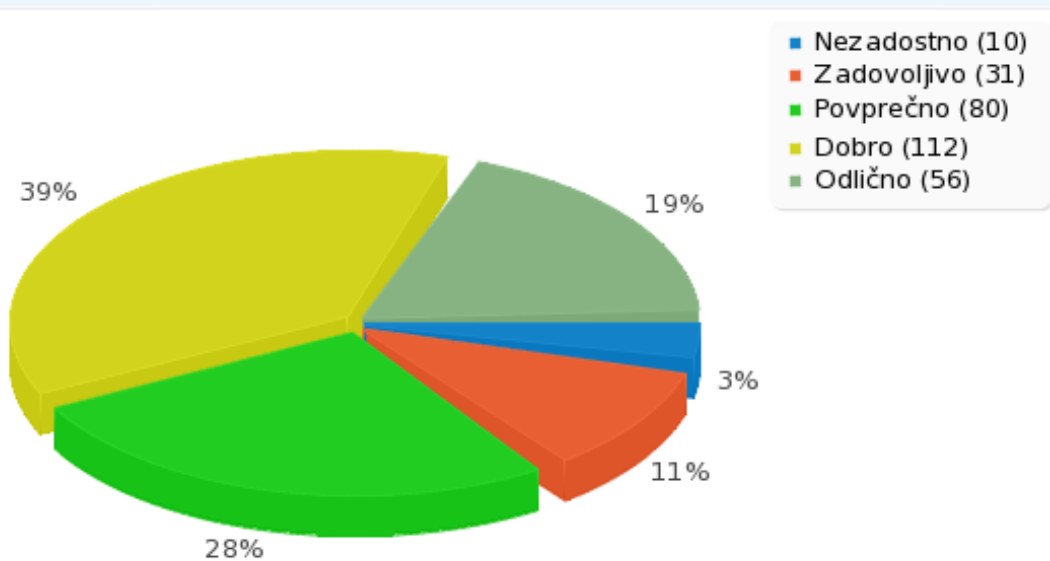
[Sposobnost samostojnega izvajanja poklicnih nalog]

	Število	Odstotek
Nezadostno (A1)	17	5.88%
Zadovoljivo (A2)	54	18.69%
Povprečno (A3)	88	30.45%
Dobro (A4)	93	32.18%
Odlično (A5)	37	12.80%
Brez odgovora	0	0.00%



[Sposobnost dela v skupini]

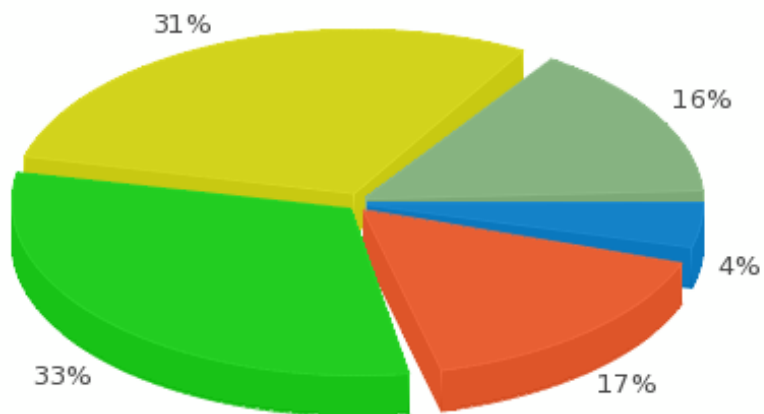
	Število	Odstotek
Nezadostno (A1)	10	3.46%
Zadovoljivo (A2)	31	10.73%
Povprečno (A3)	80	27.68%
Dobro (A4)	112	38.75%
Odlično (A5)	56	19.38%
Brez odgovora	0	0.00%



[Sposobnost hitrega seznanjanja z novimi nalogami povezanimi z delom]

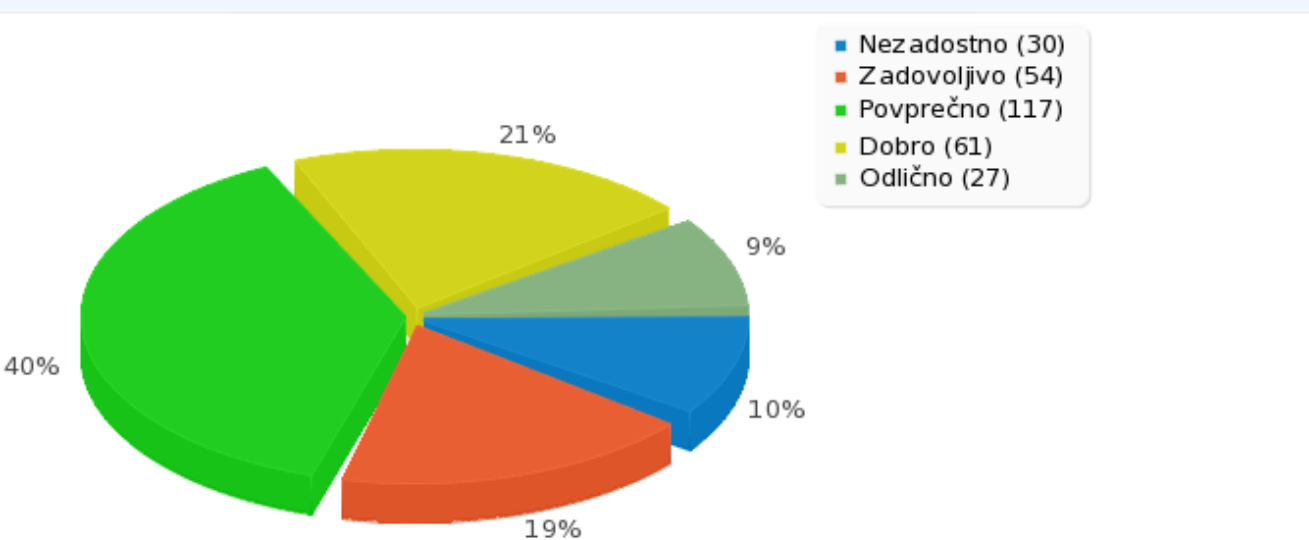
	Število	Odstotek
Nezadostno (A1)	13	4.50%
Zadovoljivo (A2)	48	16.61%
Povprečno (A3)	94	32.53%
Dobro (A4)	89	30.80%
Odlično (A5)	45	15.57%
Brez odgovora	0	0.00%

- Nezadostno (13)
- Zadovoljivo (48)
- Povprečno (94)
- Dobro (89)
- Odlično (45)



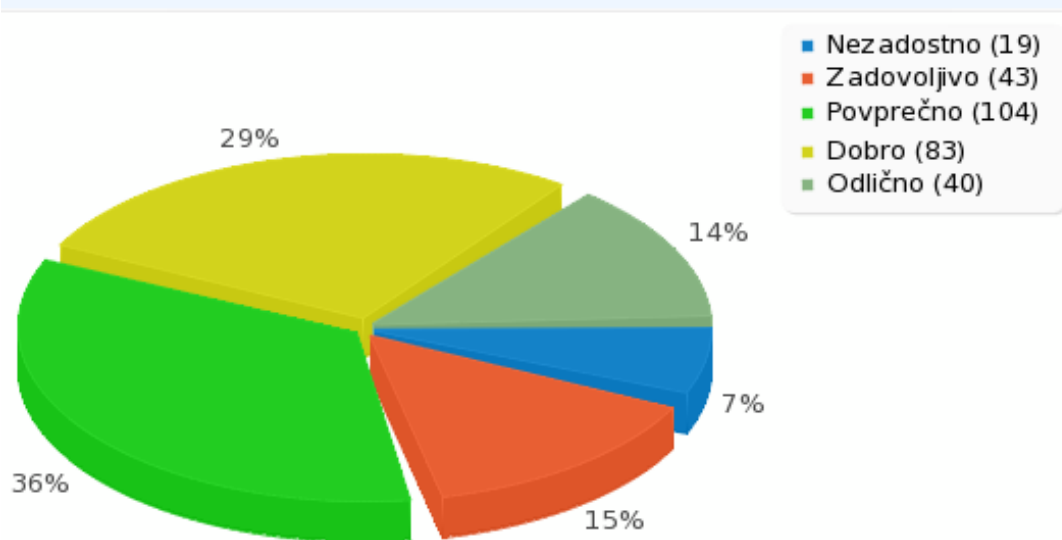
[Sposobnost dobrega opravljanja nalog pod pritiskom]

	Število	Odstotek
Nezadostno (A1)	30	10.38%
Zadovoljivo (A2)	54	18.69%
Povprečno (A3)	117	40.48%
Dobro (A4)	61	21.11%
Odlično (A5)	27	9.34%
Brez odgovora	0	0.00%



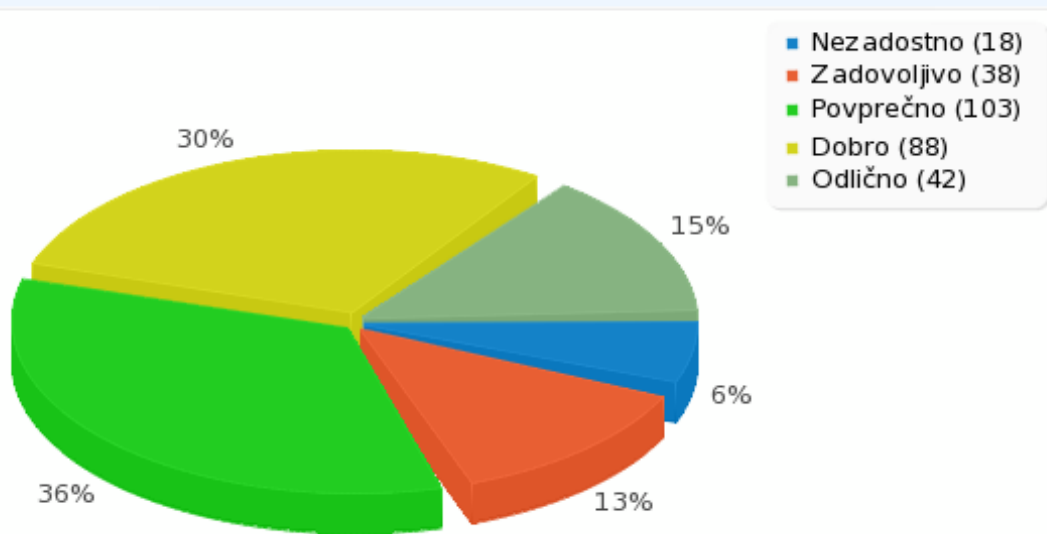
[Sposobnost jasnega izražanja idej in predlogov drugim]

	Število	Odstotek
Nezadostno (A1)	19	6.57%
Zadovoljivo (A2)	43	14.88%
Povprečno (A3)	104	35.99%
Dobro (A4)	83	28.72%
Odlično (A5)	40	13.84%
Brez odgovora	0	0.00%



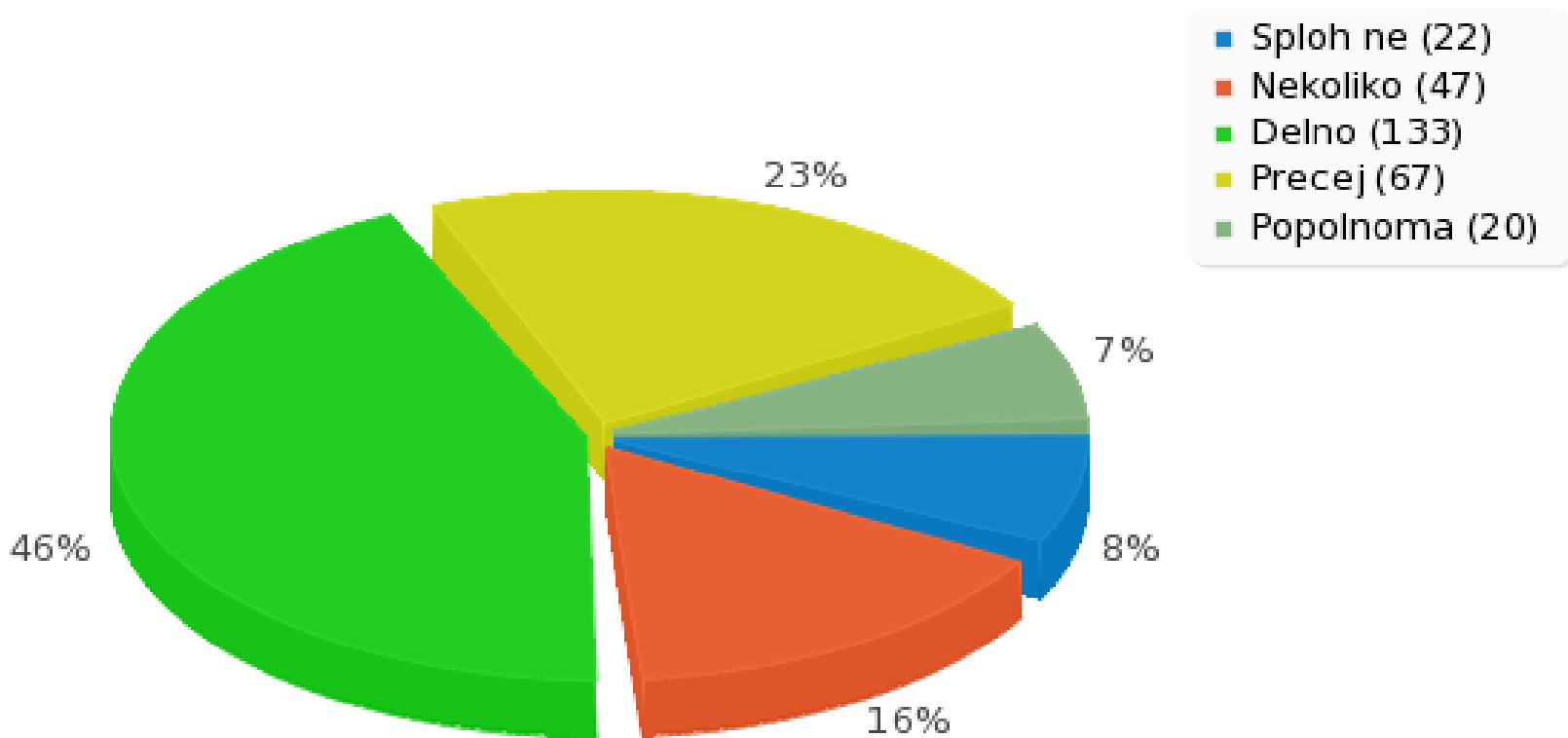
[Sposobnost samozavestnega pristopa in sodelovanja z drugimi (npr. mreženje)]

	Število	Odstotek
Nezadostno (A1)	18	6.23%
Zadovoljivo (A2)	38	13.15%
Povprečno (A3)	103	35.64%
Dobro (A4)	88	30.45%
Odlično (A5)	42	14.53%
Brez odgovora	0	0.00%



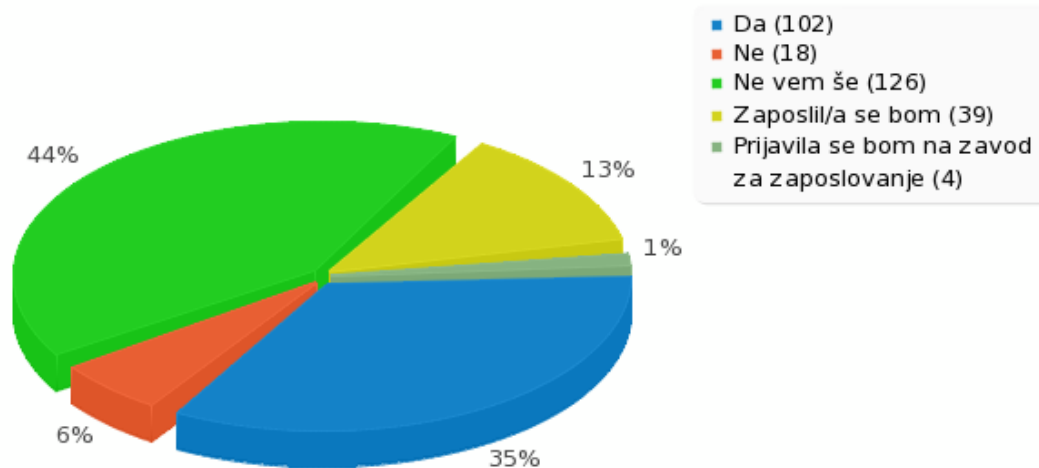
V celoti gledano, v kolikšni meri vas je vaš trenutni program pripravil na te dejavnosti?

Odgovor	Število	Odstotek
Sploh ne (TL1)	22	7.61%
Nekoliko (TL2)	47	16.26%
Delno (TL3)	133	46.02%
Precej (TL4)	67	23.18%
Popolnoma (TL5)	20	6.92%
Brez odgovora	0	0.00%



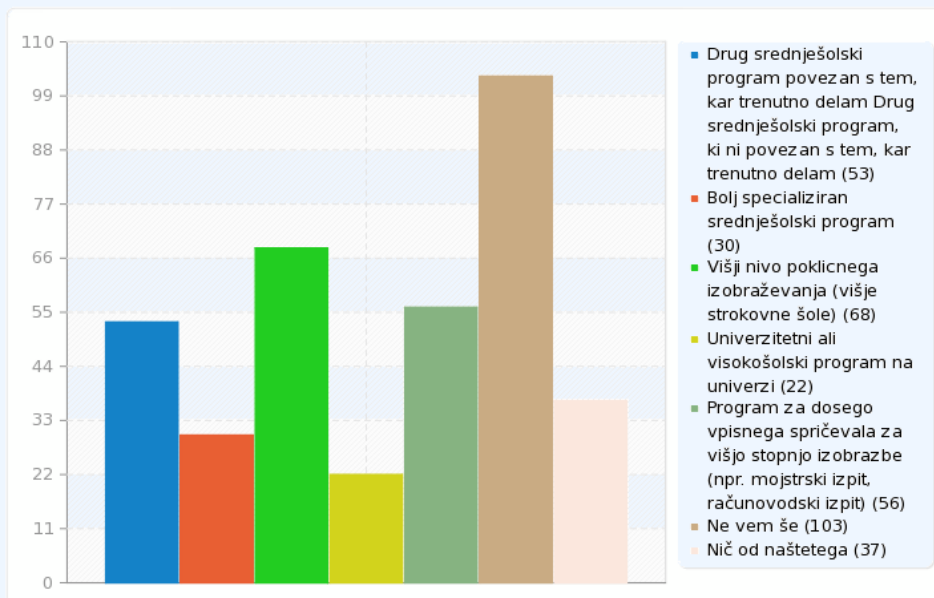
Ali načrtujete, da boste po zaključku izobraževanja nadaljevali s formalnim šolanjem ali izobraževanjem (npr. opravljali specializiran program)?

Odgovor	Število	Odstotek
Da (1)	102	35.29%
Ne (2)	18	6.23%
Ne vem še (3)	126	43.60%
Zaposlil/a se bom (4)	39	13.49%
Prijavila se bom na zavod za zaposlovanje (5)	4	1.38%
Brez odgovora	0	0.00%



Kaj bi najraje izbrali za nadaljevanje izobraževanja?

Odgovor	Število	Odstotek
Drug srednješolski program povezan s tem, kar trenutno delam Drug srednješolski program, ki ni povezan s tem, kar trenutno delam (1)	53	17.49%
Bolj specializiran srednješolski program (2)	30	9.90%
Višji nivo poklicnega izobraževanja (višje strokovne šole) (3)	68	22.44%
Univerzitetni ali visokošolski program na univerzi (4)	22	7.26%
Program za doseg vpisnega spričevala za višjo stopnjo izobrazbe (npr. mojstrski izpit, računovodski izpit) (5)	56	18.48%
Ne vem še (6)	103	33.99%
Nič od naštetega (7)	37	12.21%



Nam želite še kaj sporočiti?

- nic
- da je naša šola zelo nezorganizirana!
- Ta šola mi je všeč !
- obsedena sem z vašo šolo! najboljša šola ste res! :)
- Frizerska je Zakon :)
- Spremembe na šoli so zelo uspešne, moti me jedilnica, ker je premajhna ter malica, ker jo imamo vsi dijaki istočasno.
- Dobro bi bilo da bi imeli še več prakse kot jjo imamo. Ker je praksa pomembnejša od teorije!!
- SKRAJŠAJTE URNIKE
- lhka bi dal 4 leta tele šole da gremo lhka saj naprei an.:DD
- imamo zelo grozne urnike. Lp
- Anketa je bila zelo zanimiva :)
- ravnatelj legenda
- vaša šola je zakon !!!
- Ta program ni ustrezen zame!
- Sfš je zakon :)
- frizerska je uredi šola

- Šola je zelo lepo urejena, razen glede malice bi bilo lahko malo več prostora in lepa ravna vrsta namesto rinjenja..lahko bi imeli malico tudi kakšno šolsko uro,ker je preprosto preveč gneče ko je malica 11 in 15
- da se na tej šoli počutim odlično!!!
- Bol realno prakso
- šola je proou bedna ... :) težja bi mogla bit in bi blo zanimiu ... S.E.
- zamenjajte ravnatelja , in naj bo šola malo bolj zanimiwaaa adijoo
- Rada obiskujem to šolo :)
- lahko bi imeli več praktičnega pouka :D
- prosim da uredite jedilnico, ker dijaki nimamo kje jesti !!!!!!!!!!!!!!!!
- da bi profesorji snov fotokopirali
- Boljši odnos z profesorico za prakso
- vse je gud
- več prakse in hrana je zelo dobra
- am ste uredu!!
- Da. Dobro bi bilo, ce bi renovii vse ucnice za prakso. Mislim da v starejsih ucilnicah n taksnih pogojev kot v novih. Zeea b s tud umivanv, k b dobro 'pozirali' vodo. Na vecini novih umivalnikov nam voda ostaja v koritih in je nemogoce pranje glave stranki,doker voda ne odtece. Lp.